



Powiatowy Urząd Pracy  
w Grudziądzu

# INFORMATOR

o działalności  
POWIATOWEGO URZĘDU PRACY w GRUDZIĄDZU  
za 2021 rok



Grudziądz, marzec 2022

<b>WPROWADZENIE</b> .....	<b>3</b>
<b>ROZDZIAŁ I. CHARAKTERYSTYKA LOKALNEGO RYNKU PRACY PODLEGAJĄCEGO PUP W GRUDZIĄDZU</b> .....	<b>5</b>
<b>1.1. Charakterystyka Grudziądza</b> .....	<b>5</b>
<b>1.2. Stopa i skala bezrobocia</b> .....	<b>7</b>
<b>1.3. Napływ do bezrobocia</b> .....	<b>14</b>
<b>1.4. Główne przyczyny wyłączeń z ewidencji bezrobotnych</b> .....	<b>16</b>
<b>1.5. Bezrobotni według wieku, wykształcenia i stażu pracy</b> .....	<b>19</b>
<b>1.6 Struktura bezrobotnych pozostających w szczególnej sytuacji na rynku pracy</b> .....	<b>28</b>
1.6.1. <i>Bezrobotni do 30 roku życia</i> .....	31
1.6.2 <i>Bezrobotni powyżej 50. roku życia</i> .....	32
1.6.3. <i>Bezrobotni długotrwale</i> .....	33
1.6.4 <i>Bezrobotni posiadający co najmniej jedno dziecko do 6 roku życia</i> .....	35
1.6.5 <i>Bezrobotni posiadający co najmniej jedno dziecko niepełnosprawne do 18 roku życia</i> ...	37
1.6.6. <i>Bezrobotni niepełnosprawni</i> .....	39
<b>ROZDZIAŁ II. DZIAŁALNOŚĆ W ZAKRESIE PORADNICTWA ZAWODOWEGO, POŚREDNICTWA PRACY I USŁUG SZKOLENIOWYCH</b> .....	<b>41</b>
<b>2.1. Poradnictwo zawodowe</b> .....	<b>41</b>
<b>2.3. Usługi szkoleniowe</b> .....	<b>47</b>
<b>ROZDZIAŁ III. PASYWNA POLITYKA RYNKU PRACY</b> .....	<b>48</b>
<b>3.1. Zasilki dla bezrobotnych</b> .....	<b>48</b>
<b>3.2. Dodatki aktywizacyjne</b> .....	<b>49</b>
<b>3.3. Świadczenia integracyjne</b> .....	<b>50</b>
<b>3.4. Koszty prowadzenia rachunku bankowego PUP w Grudziądzu</b> .....	<b>50</b>
<b>ROZDZIAŁ IV. AKTYWNA POLITYKA RYNKU PRACY</b> .....	<b>51</b>
<b>4.1. Środki finansowe Powiatowego Urzędu Pracy w Grudziądzu</b> .....	<b>51</b>
<b>4.2. Wydatki na aktywną politykę rynku pracy w 2021 roku</b> .....	<b>52</b>
4.2.1. <i>Roboty publiczne</i> .....	56
4.2.2. <i>Prace interwencyjne</i> .....	58
4.2.3. <i>Stáže</i> .....	60
4.2.4. <i>Szkolenia</i> .....	62
4.2.5. <i>Refundacja kosztów wyposażenia lub doposażenia stanowiska pracy</i> .....	64
4.2.6 <i>Jednorazowe środki na podjęcie własnej działalności gospodarczej</i> .....	66
4.2.7. <i>Prace społecznie-użyteczne</i> .....	68
4.2.8. <i>Dofinansowanie wynagrodzenia osoby bezrobotnej powyżej 50. roku życia</i> .....	69
4.2.9. <i>Bon na zasiedlenie</i> .....	70
<b>4.3. Krajowy Fundusz Szkoleniowy</b> .....	<b>73</b>

<b>4.4. Fundusz Pracy - algorytm 2021</b> .....	<b>75</b>
<b>4.5. Europejski Fundusz Społeczny</b> .....	<b>86</b>
4.5.1. „Aktywizacja osób młodych pozostających bez pracy w Grudziądzu i powiecie grudziądzkim” w ramach PO WER.....	86
4.5.2. „Wsparcie aktywności zawodowej osób bezrobotnych w Grudziądzu i powiecie grudziądzkim” w ramach Regionalnego Programu Operacyjnego Województwa Kujawsko-Pomorskiego.....	96
<b>4.6 Dodatkowe środki pozyskane z rezerwy MRiPS w 2021 roku</b> .....	<b>101</b>
<b>4.7 Środki wypłacone przez Powiatowy Urząd Pracy w Grudziądzu w ramach zapobiegania, przeciwdziałania i zwalczania COVID-19 w 2021 roku</b> .....	<b>103</b>
<b>4.8. Środki Państwowego Funduszu Rehabilitacji Osób Niepełnosprawnych w Powiatowym Urzędzie Pracy w Grudziądzu w 2021 roku</b> .....	<b>104</b>
4.8.1. PFRON - środki przekazane dla PUP przez Urząd Miejski w Grudziądzu.....	104
4.8.2. PFRON - środki przekazane dla PUP przez Starostwo Powiatowe w Grudziądzu .....	105
<b>4.9. Inne projekty realizowane w ramach Europejskiego Funduszu Społecznego</b> .....	<b>106</b>
4.9.1. Projekt pn. „Od Aktywizacji do Zatrudnienia” .....	106
4.9.2. Projekt pn. „Outplacement szansą na pracę” .....	108
4.9.3. Projekt pn. „POWER interwencja” .....	108
<b>SPIS DODATKOWYCH INFORMACJI DOTYCZĄCYCH DZIAŁALNOŚCI POWIATOWEGO URZĘDU PRACY w GRUDZIĄDZU w 2021 ROKU</b> .....	<b>110</b>
<b>Załącznik Nr 1 - RAPORT Z REALIZACJI PROGRAMU PROMOCJI ZATRUDNIENIA I AKTYWIZACJI LOKALNEGO RYNKU PRACY ZA ROK 2021</b> .....	<b>112</b>
<b>SPIS TABEL</b> .....	<b>118</b>
<b>SPIS WYKRESÓW</b> .....	<b>125</b>

## **WPROWADZENIE**

Powiatowy Urząd Pracy w Grudziądzu obejmuje swoim działaniem dwa powiaty: grudziądzki grodzki oraz grudziądzki ziemski.

Podstawą prawną działania Powiatowego Urzędu Pracy w Grudziądzu jest ustawa z dnia 20 kwietnia 2004 r. o promocji zatrudnienia i instytucjach rynku pracy (Dz. U. z 2021 r., poz.1100 z późn. zm.).

Zadania wynikające z ustawy to m.in.:

- 1) opracowanie i realizacja programu promocji zatrudnienia oraz aktywizacji lokalnego rynku pracy stanowiącego część powiatowej strategii rozwiązywania problemów społecznych;
- 2) pozyskiwanie i gospodarowanie środkami finansowymi na realizację zadań z zakresu aktywizacji lokalnego rynku pracy;
- 3) udzielanie pomocy bezrobotnym i poszukującym pracy w znalezieniu pracy przez pośrednictwo pracy i poradnictwo zawodowe;
- 4) udzielanie pomocy pracodawcom w pozyskiwaniu pracowników przez pośrednictwo pracy i poradnictwo zawodowe;
- 5) realizacja zadań związanych z KFS, w szczególności udzielanie pomocy pracodawcom poprzez finansowanie kształcenia ustawicznego pracowników i pracodawcy;
- 6) rejestrowanie bezrobotnych i poszukujących pracy;
- 7) inicjowanie, organizowanie i finansowanie usług i instrumentów rynku pracy;
- 8) inicjowanie, organizowanie i finansowanie szkoleń i przygotowania zawodowego dorosłych;
- 9) opracowywanie badań, analiz i sprawozdań, w tym prowadzenie monitoringu zawodów deficytowych i nadwyżkowych, oraz dokonywanie ocen dotyczących rynku pracy na potrzeby powiatowej rady rynku pracy oraz organów zatrudnienia;
- 10) inicjowanie i realizowanie przedsięwzięć mających na celu rozwiązanie lub złagodzenie problemów związanych z planowanymi zwolnieniami grup pracowników z przyczyn dotyczących zakładu pracy;
- 11) współdziałanie z powiatowymi radami rynku pracy w zakresie promocji zatrudnienia oraz wykorzystania środków Funduszu Pracy;
- 12) współpraca z gminami w zakresie upowszechniania ofert pracy i informacji o usługach poradnictwa zawodowego, szkoleniach, przygotowaniu zawodowym dorosłych, stażach, organizacji robót publicznych oraz prac społecznie użytecznych, realizacji Programu Aktywizacja i Integracja, o którym mowa w art. 62a, oraz zatrudnienia socjalnego na podstawie przepisów o zatrudnieniu socjalnym;
- 13) przyznawanie i wypłacanie zasiłków oraz innych świadczeń z tytułu bezrobocia;
- 14) realizowanie zadań wynikających z prawa swobodnego przepływu pracowników między państwami;

- 15) badanie i analizowanie sytuacji na lokalnym rynku pracy w związku z postępowaniem o wydanie zezwolenia na pracę cudzoziemca lub postępowaniem o udzielenie zezwolenia na pobyt czasowy;
- 16) opracowywanie i realizowanie indywidualnych planów działania;
- 17) realizowanie projektów w zakresie promocji zatrudnienia, w tym przeciwdziałania bezrobociu, łagodzenia skutków bezrobocia i aktywizacji zawodowej bezrobotnych, wynikających z programów operacyjnych współfinansowanych ze środków Europejskiego Funduszu Społecznego i Funduszu Pracy;
- 18) organizacja i realizowanie programów specjalnych<sup>1</sup>.

Działania Powiatowego Urzędu Pracy można podzielić na dwie grupy: zadania aktywne (aktywizujące), które polegają na przeciwdziałaniu bezrobociu, aktywizacji bezrobotnych i lokalnego rynku pracy oraz działania pasywne czyli wszelkie pozostałe zadania administracyjne, zlecone stosownymi przepisami prawa.

Informator o działalności Powiatowego Urzędu Pracy w Grudziądzu za 2021 r. ma na celu przybliżenie zjawisk związanych z rynkiem pracy na obszarze Grudziądza oraz gminy Grudziądz, miasta i gminy Łasin, miasta i gminy Radzyń Chełmiński, gminy Rogóźno, gminy Gruta oraz gminy Świecie n/Osą.

---

<sup>1</sup> Ustawa o promocji zatrudnienia i instytucjach rynku pracy (tj. Dz. U. z 2021 r., poz. 1100 ze zm.), art. 9

**ROZDZIAŁ I. CHARAKTERYSTYKA LOKALNEGO RYNKU PRACY PODLEGAJĄCEGO PUP  
W GRUDZIĄDZU**

**1.1. Charakterystyka Grudziądza**

Grudziądz jest położony na Pomorzu Nadwiślańskim, na prawym brzegu Wisły. Położenie miasta w połowie drogi między portami północy i dużymi ośrodkami gospodarczymi (jak np. Bydgoszcz, Toruń), jak również na najkrótszym szlaku, łączącym zachód Polski z Warmią i Mazurami. Z racji położenia miasto od zawsze odgrywało ważną rolę. Na mapie administracyjnej Polski, Grudziądz leży w województwie kujawsko-pomorskim i wypełnia zadania powiatu grodzkiego. Jest ono również siedzibą starostwa powiatowego, obejmującego swoim zasięgiem 6 gmin<sup>2</sup>.

W Grudziądzu mieszka 93,5 tys. mieszkańców. Razem z Bydgoszczą, Toruniem i Włocławkiem, Grudziądz należy do największych miast województwa kujawsko-pomorskiego. Obecnie Grudziądz ulega zjawisku suburbanizacji. Procesy migracyjne stanowią nieodzowny element zachodzących procesów urbanistyczno-aglomeracyjnych, jakie dokonują się w otoczeniu miasta o silnym oddziaływaniu społeczno-gospodarczym. Prognoza ludności dla Grudziądza jest niekorzystna, ponieważ nastąpi wzrost udziału osób w wieku poprodukcyjnym, które w 2025 roku mogą stanowić 27,80%, a w 2030 roku już prawie 1/3 mieszkańców (29,41%). Prognozowany jest również dalszy spadek liczby mieszkańców Grudziądza, co może wpłynąć na rozwój społeczno-gospodarczy miasta.

**Tabela 1. Prognoza ludności**

<b>PROGNOZA DO ROKU 2030</b>	<b>ogółem</b>	<b>w wieku przedprodukcyjnym</b>	<b>w wieku produkcyjnym</b>	<b>w wieku poprodukcyjnym</b>
prognoza na rok 2025	90 998	15 459	50 239	25 300
%	100,00%	16,99%	55,21%	27,80%
prognoza na rok 2030	87 735	13 906	48 029	25 800
%	100,00%	15,85%	54,74%	29,41%

*Źródło: Opracowanie własne na podstawie Banku Danych Lokalnych GUS, www.stat.gov.pl*

Wśród dominujących branż na grudziądzkim rynku wymienić należy przemysł: spożywczy, metalowy, budowlany oraz lekki. Od kilku lat można zauważyć zmiany wynikające z ogólnych, światowych tendencji, tj. wzrost znaczenia roli usług i handlu kosztem przemysłu. Rozwój tych branż zmienia oblicze ekonomiczne miasta i jednocześnie wzmacnia jego pozycję jako ważnego ośrodka handlowego i usługowego dla północnych obszarów województwa kujawsko-pomorskiego, jak i dla południowych województwa pomorskiego, na co nie mały wpływ mają inwestycje kapitału zagranicznego.

<sup>2</sup> Strategia Rozwoju Miasta – Grudziądz 2016-2023

Grudziądz pełni ważną rolę w regionie jako silny ośrodek administracyjny i gospodarczy. Dogodne położenie miasta w układzie transportowym kraju, spójny miejski system komunikacji wewnętrznej to atuty, które zachęcają do inwestowania w ostatnich latach kolejne duże przedsiębiorstwa z branży logistycznej i produkcyjnej. Atrakcyjność walorów turystycznych, rekreacyjnych i uzdrowiskowych miasta stanowią bazę do rozwoju sektora usługowego w Grudziądzu.

## 1.2. Stopa i skala bezrobocia

Stopa bezrobocia jest podstawowym miernikiem obrazującym sytuację na rynku pracy. Wskaźnik ten, wyraża stosunek liczby osób bezrobotnych do całkowitej liczby aktywnych zawodowo. Do osób aktywnych zawodowo wliczamy osoby pracujące oraz bezrobotne. Stopa bezrobocia umożliwia wygodne porównanie skali bezrobocia zarówno w czasie, jak i na różnych, zróżnicowanych pod względem liczby mieszkańców obszarach.

Zgodnie z informacjami publikowanymi przez GUS w dniu 31 grudnia 2021 roku stopa bezrobocia w powiecie ziemskim wynosiła 12,0%, co stanowiło spadek o 0,3 pkt procentowego w relacji do stanu z końca 2020 roku, natomiast w powiecie grodzkim stopa bezrobocia w końcu 2021 roku wyniosła 11,1 %, co oznacza spadek w stosunku do roku poprzedniego o 0,6 pkt procentowego.

W skali kraju stopa bezrobocia w stosunku do grudnia 2020 roku spadła o 0,9 pkt procentowego (stopa bezrobocia w Polsce w końcu grudnia 2021 roku – 5,4 %). W woj. kujawsko-pomorskim odnotowano spadek stopy bezrobocia w stosunku do grudnia 2020 roku o 1,3 pkt procentowego i w dniu 31 grudnia 2021 roku wynosiła 7,7%. Powyższe dane przedstawia tabela 2.

**Tabela 2. Stopa bezrobocia w latach 2020-2021<sup>3</sup>**

Miesiąc	STOPA BEZROBOCIA (w %)									
	POLSKA		WOJEWÓDZTWO KUJAWSKO-POMORSKIE		POWIAT GRODZKI		zmiana	POWIAT ZIEMSKI		zmiana
	2020	2021	2020	2021	2020	2021	(+/-)	2020	2021	(+/-)
Styczeń	5,5	6,5	8,3	9,4	8,9	12,2	3,3	11,2	12,9	1,7
Luty	5,5	6,6	8,2	9,4	9,1	12,2	3,1	11,4	12,7	1,3
Marzec	5,4	6,4	7,9	9,2	9,1	12,1	3,0	11,1	12,8	1,7
Kwiecień	5,8	6,3	8,3	8,9	9,6	12,0	2,4	11,8	12,7	0,9
Maj	6,0	6,1	8,7	8,7	10,3	12,0	1,7	12,3	12,6	0,3
Czerwiec	6,1	6,0	8,8	8,4	10,5	11,8	1,3	12,4	12,3	-0,1
Lipiec	6,1	5,9	8,7	8,2	10,6	11,7	1,1	12,8	12,3	-0,5
Sierpień	6,1	5,8	8,7	8,1	10,7	11,6	0,9	12,7	12,0	-0,7
Wrzesień	6,1	5,6	8,7	7,9	10,9	11,6	0,7	12,5	12,0	-0,5
Październik	6,1	5,5	8,6	7,7	11,1	11,5	0,4	12,2	11,9	-0,3
Listopad	6,1	5,4	8,7	7,6	11,2	11,5	0,3	12,4	12,1	-0,3
Grudzień	6,3	5,4	9,0	7,7	11,7	11,1	-0,6	12,3	12,0	-0,3

Źródło: Dane z GUS, [www.stat.gov.pl](http://www.stat.gov.pl)

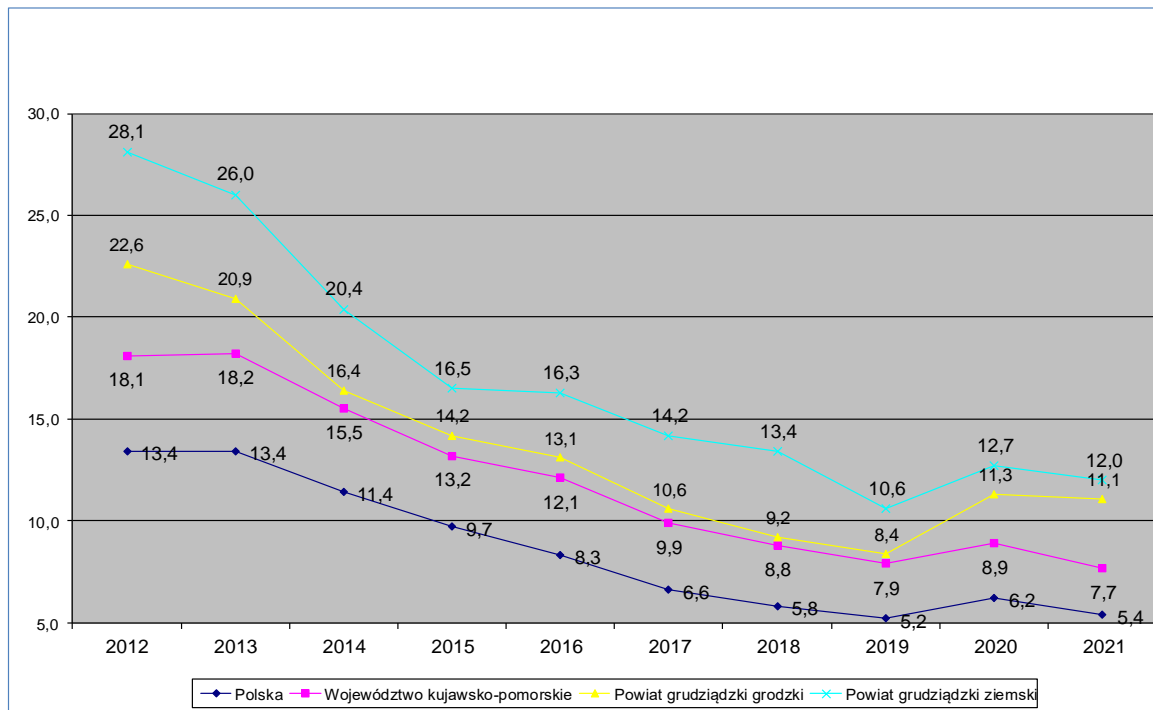
Według danych Głównego Urzędu Statystycznego z roku 2021 w powiecie ziemskim największy wzrost bezrobocia w stosunku do analogicznych okresów roku poprzedniego odnotowano w styczniu i marcu. W powiecie grodzkim największy wzrost bezrobocia w stosunku do analogicznych okresów roku poprzedniego odnotowano w styczniu. Najniższy poziom bezrobocia w powiecie ziemskim odnotowano w październiku 2021r.. (11,9%) natomiast w powiecie grodzkim w grudniu 2021 r. (11,1%). Wzrost stopy bezrobocia spowodowany jest trwającą pandemią COVID-19.

<sup>3</sup> Stopa bezrobocia po korekcie GUS



Kształtowanie się stopy bezrobocia w kraju, w województwie kujawsko-pomorskim oraz w powiecie grudziądzkim grodzkim i ziemskim w latach 2012-2021 przedstawiono na wykresie 1.

Wykres 1. Stopa bezrobocia w latach 2012–2021 (w %)



Źródło: Opracowanie własne na podstawie danych z GUS, www.stat.gov.pl

Tabela 3. Stopa bezrobocia w latach 2012-2021<sup>4</sup> (w %)

Stopa bezrobocia	31.12 2012	31.12 2013	31.12 2014	31.12 2015	31.12 2016	31.12 2017	31.12 2018	31.12 2019	31.12 2020	31.12 2021	Zmiana 2021/2012
Polska	13,4	13,4	11,4	9,7	8,3	6,6	5,8	5,2	6,1	5,4	-8,0
Województwo kujawsko-pomorskie	18,1	18,2	15,5	13,2	12,1	9,9	8,8	7,9	8,7	7,7	-10,4
Powiat grudziądzki grodzki	22,6	20,9	16,4	14,2	13,1	10,6	9,2	8,4	11,7	11,1	-11,5
Powiat grudziądzki ziemski	28,1	26,0	20,4	16,5	16,3	14,2	13,4	10,6	12,3	12,0	-16,1

Źródło: Opracowanie własne na podstawie danych z GUS, www.stat.gov.pl

Analizując powyższe dane, w grudniu 2021 roku stopa bezrobocia jest niższa niż w grudniu 2020 r. Według danych Głównego Urzędu Statystycznego (GUS), stopa bezrobocia mierzona jako odsetek bezrobotnych zarejestrowanych w urzędach pracy wobec całości cywilnej ludności aktywnej zawodowo, wyniosła na koniec grudnia 5,4% . W porównaniu z grudniem roku 2020 bezrobocie było niższe o 0,8 punktu procentowego, natomiast w stosunku do grudnia 2012 roku odnotowano spadek

<sup>4</sup>Stopa bezrobocia po korekcie GUS

bezrobocia 8 punktów procentowych. Stopa bezrobocia w Polsce w latach 2020-2021 wzrosła z uwagi na pandemię COVID-19 oraz zamknięcie wielu branż. Analizując sytuację w województwie kujawsko-pomorskim, najniższą stopę bezrobocia odnotowano w grudniu 2021 roku (7,7%). Od grudnia 2012 roku spadek bezrobocia nastąpił również w powiecie grudziądzkim grodzkim (o 11,5%), jak i w powiecie ziemskim (o 16,1%) i stopa bezrobocia w końcu roku 2021 była w tych powiatach niższa niż w końcu roku 2020.

**Tabela 4. Aktualna stopa bezrobocia**

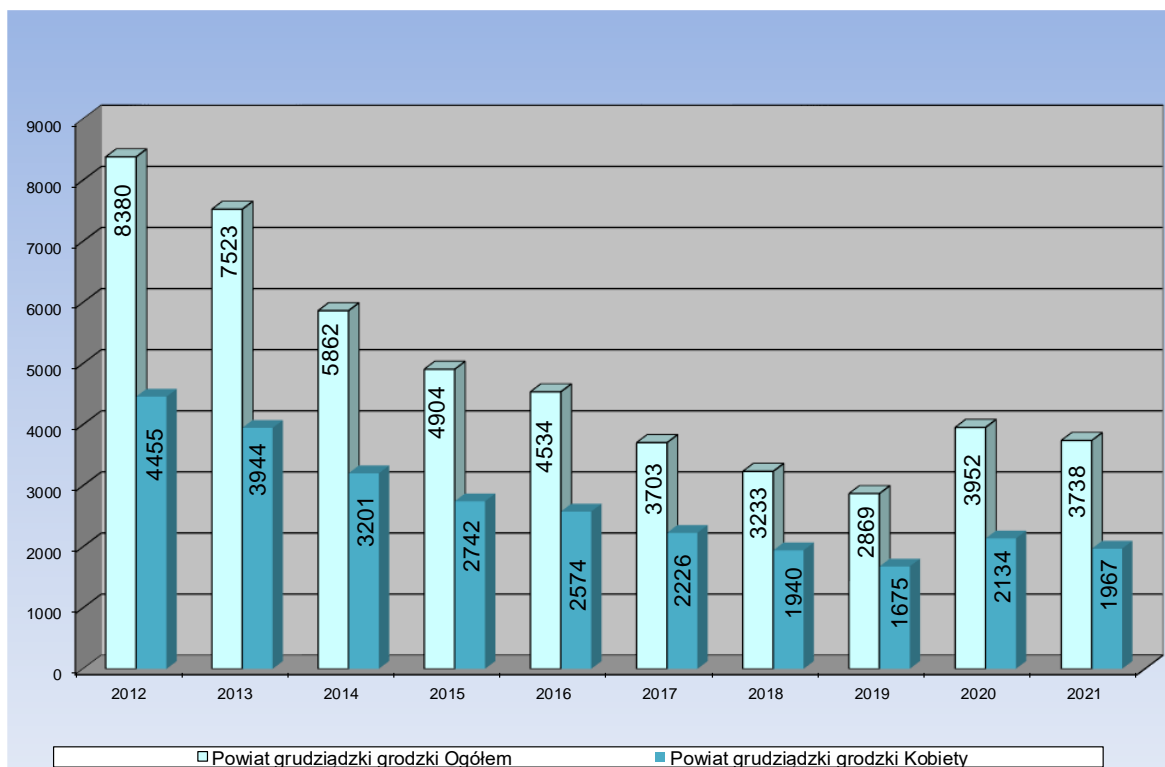
powiat	najwyższa stopa bezrobocia od 1999 r.	najniższa stopa bezrobocia od 1999 r.	aktualna stopa bezrobocia
grudziądzki grodzki	34% styczeń 2004 r.	8,0% Wrzesień 2019 r.	11,1% grudzień 2021 r.
grudziądzki ziemski	35,7% styczeń 2004 r.	10,7% październik 2019 r.	12,0% grudzień 2021 r.

*Źródło: Opracowanie na podstawie danych z GUS, www.stat.gov.pl*

Najwyższą stopę bezrobocia zarówno w Grudziądzu, jak i w powiecie ziemskim odnotowano w styczniu 2004 roku, natomiast najniższa stopa bezrobocia wystąpiła w październiku 2019 roku w powiecie ziemskim i we wrześniu 2019 r. w powiecie grodzkim. W grudniu 2021 roku stopa bezrobocia w powiecie grodzkim była niższa od najwyższej o 22,9 pkt. procentowych, a w powiecie grudziądzkim ziemskim niższa od najwyższej o 23,7 pkt. procentowe.

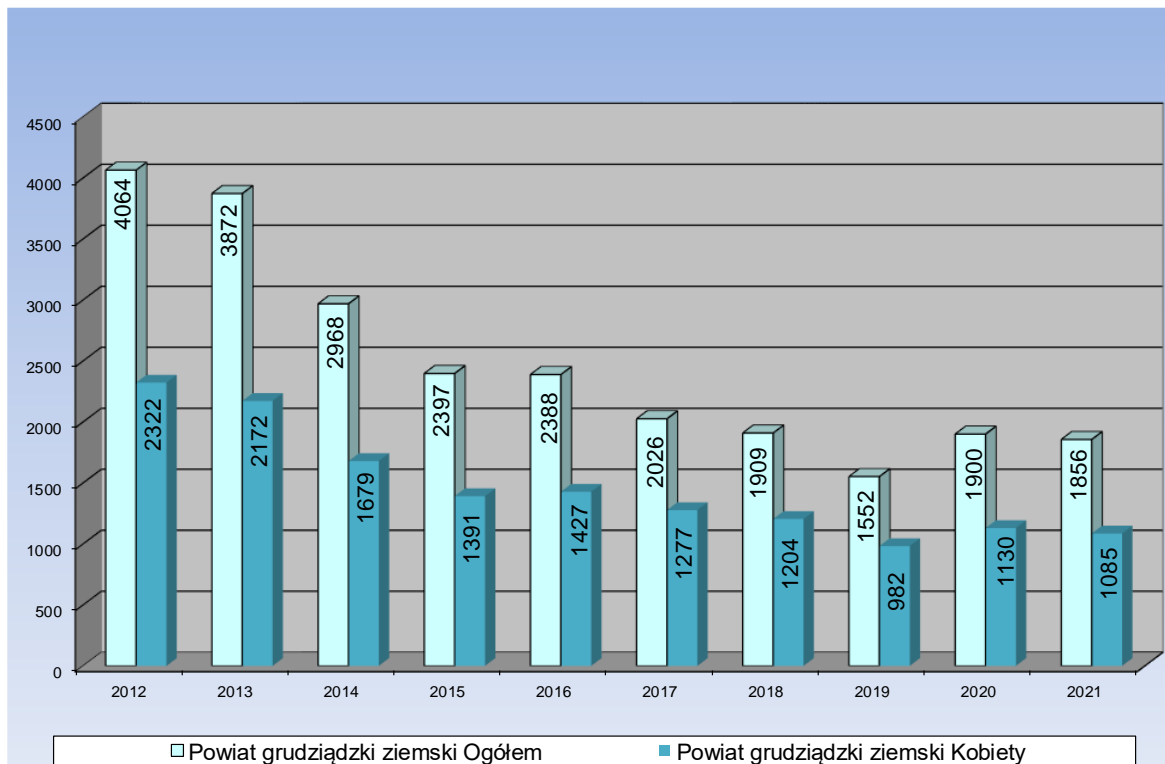
Biorąc pod uwagę skalę bezrobocia, definiowaną jako stosunek liczby osób bezrobotnych do liczby ludności aktywnej zawodowo w Powiatowym Urzędzie Pracy w Grudziądzu, poniżej przedstawiono skalę bezrobocia w Grudziądzu w latach 2012-2021. Jak wynika z poniższego wykresu wraz z upływem lat, bezrobocie w Grudziądzu spada. W stosunku do roku 2012 liczba osób bezrobotnych w powiecie grodzkim w końcu roku 2021 spadła o 4642 osoby, natomiast w powiecie ziemskim o 2208 osób. Jednocześnie zmniejszyła się także liczba bezrobotnych kobiet, zarówno w powiecie grodzkim, jak i ziemskim. Informacje te zostały przedstawione na wykresie 2 i 3.

Wykres 2. Skala bezrobocia w powiecie grudziądzkim grodzkim w latach 2012-2021



Źródło: Opracowanie na podstawie sprawozdań MRPiPS-01 za lata 2012-2021

Wykres 3. Skala bezrobocia w powiecie grudziądzkim ziemskim w latach 2012-2021



Źródło: Opracowanie na podstawie sprawozdań MRPiPS-01 za lata 2012-2021

W dniu 31 grudnia 2020 roku zarejestrowane były 3952 osoby z powiatu grudziądzkiego grodzkiego oraz 1900 osób z powiatu ziemskiego. Według stanu w dniu 31 grudnia 2021 roku liczba ta uległa zmianie, a mianowicie w powiecie grudziądzkim grodzkim zarejestrowanych było 3738 bezrobotnych, co stanowi spadek o 214 osób w stosunku do roku poprzedniego, natomiast w powiecie grudziądzkim ziemskim 1856 osób, czyli o 44 osoby bezrobotne mniej niż w roku 2020. Liczbę osób bezrobotnych w latach 2020-2021 przedstawia poniższa tabela.

**Tabela 5. Bezrobotni zarejestrowani w PUP w Grudziądzu w latach 2020-2021**

Wyszczególnienie	Powiat grudziądzki grodzki				Powiat grudziądzki ziemski			
	Bezrobotni zarejestrowani		zmiana (r/r)		Bezrobotni zarejestrowani		zmiana (r/r)	
	2020	2021	(+/-)	%	2020	2021	(+/-)	%
Styczeń	3077	4125	1048	34,06%	1651	2002	351	21,26%
Luty	3129	4127	998	31,90%	1680	1970	290	17,26%
Marzec	3130	4115	985	31,47%	1640	1994	354	21,59%
Kwiecień	3306	4083	777	23,50%	1739	1971	232	13,34%
Maj	3565	4075	510	14,31%	1819	1955	136	7,48%
Czerwiec	3642	3998	356	9,77%	1846	1899	53	2,87%
Lipiec	3693	3956	263	7,12%	1905	1890	-15	-0,79%
Sierpień	3738	3919	181	4,84%	1894	1839	-55	-2,90%
Wrzesień	3821	3921	100	2,62%	1851	1839	-12	-0,65%
Październik	3901	3889	-12	-0,31%	1811	1828	17	0,94%
Listopad	3933	3880	-53	-1,35%	1845	1865	20	1,08%
Grudzień	3952	3738	-214	-5,41%	1900	1856	-44	-2,32%

*Źródło: Opracowanie na podstawie sprawozdań MRPiPS-01 za lata 2020-2021*

Analizując dane obliczone na podstawie sprawozdawczości miesięcznej MRPiPS-01 styczeń - grudzień 2020-2021, można stwierdzić, iż w powiecie grodzkim największy spadek liczby bezrobotnych w stosunku do roku 2020 odnotowano w grudniu, w powiecie ziemskim natomiast w sierpniu, natomiast największe wzrosty odnotowano w I kwartale 2021 roku.

**Tabela 6. Aktualna skala bezrobocia**

powiat	największa liczba bezrobotnych od 1999 r.	najmniejsza liczba bezrobotnych od 1999 r.	aktualna liczba bezrobotnych
grudziądzki grodzki	13 675 styczeń 2004 r.	2 811 wrzesień 2019 r.	3 738 grudzień 2021 r.
grudziądzki ziemski	5 886 styczeń 2004 r.	1 495 październik 2019 r.	1 856 grudzień 2021 r.

*Źródło: Opracowanie na podstawie danych z GUS, www.stat.gov.pl*

Największą liczbę bezrobotnych zarówno w Grudziądzu, jak i w powiecie ziemskim odnotowano w styczniu 2004 roku, natomiast najmniejsza liczba bezrobotnych wystąpiła w powiecie grodzkim we wrześniu 2019 roku, a w powiecie ziemskim w październiku 2019 roku. Aktualna liczba bezrobotnych oznacza zmniejszenie w stosunku do największej liczby bezrobotnych (ze stycznia 2004 r.) w powiecie grudziądzkim grodzkim o 9937 osoby, natomiast w powiecie ziemskim o 4030 osób.

Bezrobocie maleje w zależności od: współczynnika aktywności zawodowej, liczby osób będących w wieku produkcyjnym oraz od liczby podjęć pracy<sup>5</sup>. Natomiast przyrost osób pozostających bez pracy związany jest z napływem, oznaczającym liczbę osób, które zarejestrowały się w PUP.

Napływ osób bezrobotnych może nastąpić w wyniku:

- a) utraty pracy w trybie indywidualnym, w tym także z uwagi na COVID-19 i ograniczenia gospodarcze z tym związane,
- b) rezygnacji z podjętej pracy,
- c) zwolnień grupowych,
- d) wejścia osób na rynek pracy po raz pierwszy np. absolwenci szkół,
- e) rezygnacja z prowadzenia własnej działalności gospodarczej<sup>6</sup>.

Przeciwieństwem do napływów są odpływy, czyli liczba bezrobotnych, która została wyłączona z ewidencji osób bezrobotnych w wyniku:

- a) podjęcia zatrudnienia,
- b) przejścia na emeryturę, bądź rentę,
- c) zniechęcenia, które związane było z posiadaniem deficytu w zakresie umiejętności poszukiwania pracy<sup>7</sup>.

Na wzrost, czy też spadek bezrobocia ma również wpływ miejsce zamieszkania osób pozostających bez pracy. Na obszarach wiejskich istnieje ścisły związek pomiędzy sytuacją bezrobotnych posiadających gospodarstwo rolne, a grupą ludności bezrolnej<sup>8</sup>. Dzięki analizie rynku pracy na obszarach wiejskich możemy dostrzec występowanie dwóch rodzajów bezrobocia: jawne związane z osobami, które nie posiadają gospodarstwa oraz bezrobocie ukryte występujące wśród osób utrzymujących się z gospodarstw rolnych<sup>9</sup>.

<sup>5</sup> R. Milewski, Podstawy ekonomii, Warszawa 2004, s.534

<sup>6</sup> Tamże, s. 536- 537

<sup>7</sup> Tamże, s. 537

<sup>8</sup> Lokalne rynki pracy (w:) Rynek pracy 6/2001, Warszawa 2001, s. 67

<sup>9</sup> E. Kryńska, Aktywizacja działalności pozarolniczej na obszarach wiejskich, Warszawa 1999, s.8

**Tabela 7. Struktura bezrobotnych według miast i gmin w latach 2020-2021**

Wyszczególnienie		Liczba bezrobotnych w grudniu 2020		Liczba bezrobotnych w grudniu 2021		Zmiana	
		Ogółem	Kobiety	Ogółem	Kobiety	Ogółem	Kobiety
<b>Miasto</b>	<b>Grudziądz</b>	<b>3952</b>	<b>2134</b>	<b>3738</b>	<b>1967</b>	<b>-214</b>	<b>-167</b>
Miasto	Łasin	151	73	142	70	-9	-3
Obszar wiejski		254	152	235	139	-19	-13
Miasto	Radzyń	106	63	106	60	0	-3
Obszar wiejski	Chełmiński	150	92	171	101	21	9
Gmina	Grudziądz	466	265	428	239	-38	-26
Gmina	Gruta	292	161	288	166	-4	5
Gmina	Rogóżno	207	136	219	131	12	-5
Gmina	Świecie n/Osą	274	188	267	179	-7	-9
<b>Ogółem powiat grudziądzki ziemski</b>		<b>1900</b>	<b>1130</b>	<b>1856</b>	<b>1085</b>	<b>-44</b>	<b>-45</b>
<b>Ogółem PUP</b>		<b>5852</b>	<b>3264</b>	<b>5594</b>	<b>3052</b>	<b>-258</b>	<b>-212</b>

Źródło: Opracowanie na podstawie sprawozdań MRPiPS-01 za lata 2020-2021

Podsumowując dane z powyższej tabeli można zauważyć, iż liczba osób bezrobotnych w dniu 31 grudnia 2021 roku w porównaniu do roku poprzedniego wzrosła jedynie w gminie Rogóżno oraz na obszarze wiejskim gminy Radzyń Chełmiński.

### 1.3. Napływ do bezrobocia

W Powiatowym Urzędzie Pracy w Grudziądzu w roku 2021 zarejestrowano łącznie 4489 osób z powiatu grodzkiego oraz 2057 osób z powiatu ziemskiego.

W powiecie grodzkim w roku 2021 w stosunku do roku poprzedniego, wzrost liczby nowo zarejestrowanych wystąpił jedynie w lipcu i listopadzie, natomiast w powiecie ziemskim w marcu, październiku i listopadzie. Największy napływ bezrobotnych w obu powiatach odnotowano w październiku 2021 r.

Zgodnie z rozporządzeniem Ministra Pracy i Polityki Społecznej z dnia 12 listopada 2012r. w sprawie rejestracji bezrobotnych i poszukujących pracy (Dz.U. z 2012 poz. 1299) od 27 maja 2013 roku uruchomiona została możliwość rejestracji przez Internet. Rejestracji osoby bezrobotnej i poszukującej pracy przez Internet można dokonać w dwojaki sposób:

- a) rejestracja w Powiatowym Urzędzie Pracy w Grudziądzu.

Ten rodzaj rejestracji nie wymaga wizyty w urzędzie. Do wniosku o dokonanie rejestracji konieczne jest dołączenie wszystkich zeskanowanych dokumentów wymaganych do rejestracji. Wypełniony wniosek wraz z załącznikami należy podpisać: bezpiecznym podpisem elektronicznym weryfikowanym za pomocą ważnego kwalifikowanego certyfikatu lub, podpisem potwierdzonym profilem zaufanym ePUAP lub, podpisem osobistym weryfikowanym za pomocą ważnego certyfikatu podpisu osobistego, o którym mowa w przepisach o dowodach osobistych. Rejestracja następuje z dniem złożenia podpisanego wniosku i załączonych do wniosku zeskanowanych dokumentów oraz oświadczeń.

- b) zgłoszenie do rejestracji w Powiatowym Urzędzie Pracy w Grudziądzu.

Ten rodzaj rejestracji wymaga osobistej wizyty w urzędzie, natomiast nie wymaga podpisania wniosku o dokonanie rejestracji wraz z załącznikami bezpiecznym podpisem elektronicznym weryfikowanym za pomocą ważnego kwalifikowanego certyfikatu, podpisem potwierdzonym profilem zaufanym ePUAP oraz podpisem osobistym weryfikowanym za pomocą ważnego certyfikatu podpisu osobistego. Rejestracja następuje z dniem osobistego zgłoszenia się na wizytę rejestracyjną w wyznaczonym terminie wraz z kompletem dokumentów wymaganych do rejestracji w Powiatowym Urzędzie Pracy w Grudziądzu, po poświadczeniu własnoręcznym podpisem przekazanych danych i oświadczeń.

W przypadku niestawienia się w urzędzie na wizytę rejestracyjną w wyznaczonym czasie lub nieprzedłożenia wymaganych do rejestracji dokumentów wszystkie podane uprzednio dane osobowe zostaną usunięte.

Rejestracji osób ubiegających się o zarejestrowanie jako bezrobotne lub poszukujące pracy nie dokonuje się w przypadku nieprzedłożenia wymaganych dokumentów lub odmowy przekazania wymaganych danych, lub odmowy poświadczenia prawdziwości przekazanych danych<sup>10</sup>.

<sup>10</sup> Rozporządzenie Ministra Pracy i Polityki Społecznej z dnia 12. listopada 2012 r. w sprawie rejestracji bezrobotnych i poszukujących pracy

Tabela 8. Liczba nowo zarejestrowanych osób w latach 2020-2021

Wyszczególnienie	Liczba nowych rejestracji					
	powiat grodzki			powiat ziemski		
	2020	2021	Zmiana	2020	2021	Zmiana
			(r/r)			(r/r)
styczeń	630	430	-200	296	220	-76
luty	451	327	-124	214	120	-94
marzec	354	313	-41	106	155	49
kwiecień	340	326	-14	160	129	-31
maj	412	313	-99	174	155	-19
czerwiec	353	304	-49	145	142	-3
lipiec	362	377	15	197	192	-5
sierpień	415	335	-80	189	140	-49
wrzesień	563	454	-109	252	219	-33
październik	550	493	-57	212	239	27
listopad	380	448	68	170	193	23
grudzień	425	369	-56	200	153	-47
<b>RAZEM</b>	<b>5235</b>	<b>4489</b>	<b>-746</b>	<b>2315</b>	<b>2057</b>	<b>-258</b>

Źródło: Opracowanie na podstawie sprawozdań MRPiPS-01 za lata 2020-2021

Do głównych przyczyn napływu do bezrobocia należy zaliczyć:

- a) trudną sytuację gospodarczą w kraju, przejawiającą się m.in. niskim tempem wzrostu PKB;
- b) zakończenie udziału w aktywnych formach przeciwdziałania bezrobociu;
- c) zwolnienia z zakładów pracy, a w szczególności wygaśnięcie umów zawartych na czas określony;
- d) zakończenie prac sezonowych;
- e) powroty z zagranicy;
- f) likwidacje działalności gospodarczych;
- g) rejestrację w PUP jako możliwość objęcia ubezpieczeniem zdrowotnym lub systemem pomocy społecznej.



#### 1.4. Główne przyczyny wyłączeń z ewidencji bezrobotnych

Po przeanalizowaniu wyłączeń z ewidencji bezrobotnych w obu powiatach, odnotowano, iż w roku 2021 liczba osób wyrejestrowanych była większa niż w 2020 roku (odpowiednio o 552 osoby z powiatu grodzkiego i o 134 osoby z powiatu ziemskiego).

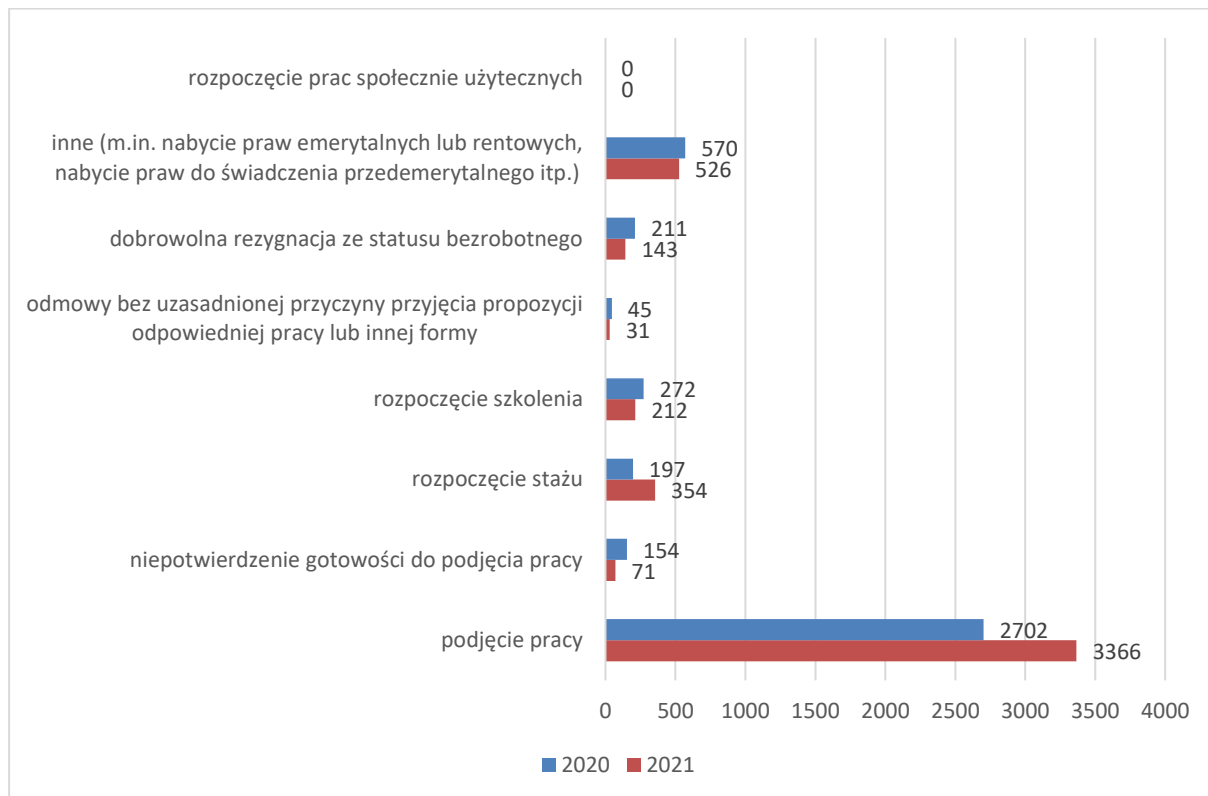
Główne powody wyłączeń z ewidencji bezrobotnych i liczbę osób wyrejestrowanych z podziałem na przyczyny przedstawiono w tabeli 9. oraz na wykresie 4. i 5.

**Tabela 9. Przyczyny wyłączeń z ewidencji bezrobotnych**

Przyczyna wyłączeń	2020		2021	
	Ogółem	%	Ogółem	%
<b>Powiat grudziądzki grodzki</b>				
podjęcie pracy	2702	65,09%	3366	71,57%
niepotwierdzenie gotowości do podjęcia pracy	154	3,71%	71	1,51%
rozpoczęcie stażu	197	4,75%	354	7,53%
rozpoczęcie szkolenia	272	6,55%	212	4,51%
odmowa bez uzasadnionej przyczyny przyjęcia propozycji odpowiedniej pracy lub innej formy	45	1,08%	31	0,66%
dobrowolna rezygnacja ze statusu bezrobotnego	211	5,08%	143	3,04%
inne (m.in. nabycie praw emerytalnych lub rentowych, nabycie praw do świadczenia przedemerytalnego, podjęcie nauki itp.)	570	13,73%	526	11,18%
rozpoczęcie prac społecznie użytecznych	0	0,00%	0	0,00%
<b>Ogółem</b>	<b>4151</b>	<b>100,0%</b>	<b>4703</b>	<b>100,0%</b>
<b>Powiat grudziądzki ziemski</b>				
podjęcie pracy	1269	64,5%	1391	66,2%
rozpoczęcie stażu	107	5,4%	235	11,2%
niepotwierdzenie gotowości do podjęcia pracy	62	3,2%	19	0,9%
dobrowolna rezygnacja ze statusu bezrobotnego	101	5,1%	56	2,7%
rozpoczęcie szkolenia	143	7,3%	108	5,1%
inne (m.in. nabycie praw emerytalnych lub rentowych, nabycie praw do świadczenia przedemerytalnego, podjęcie nauki itp.)	225	11,4%	238	11,3%
odmowa bez uzasadnionej przyczyny przyjęcia propozycji odpowiedniej pracy lub innej formy	14	0,7%	13	0,6%
rozpoczęcie prac społecznie użytecznych	46	2,3%	41	2,0%
<b>Ogółem</b>	<b>1967</b>	<b>100,0%</b>	<b>2101</b>	<b>100,0%</b>

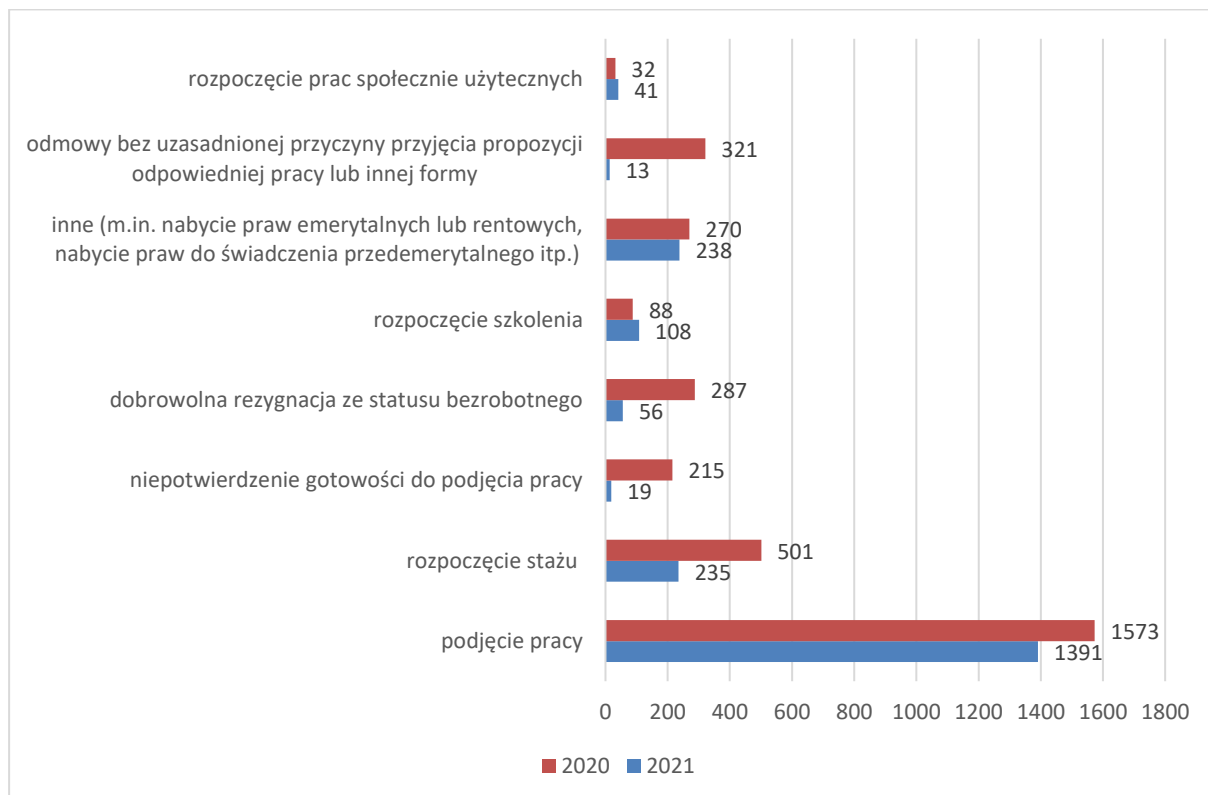
*Źródło: Opracowanie na podstawie sprawozdań MRPiPS-01 za lata 2020-2021*

Wykres 4. Główne powody wyłączeń bezrobotnych w powiecie grudziądzkim grodzkim w latach 2020-2021



Źródło: Opracowanie na podstawie sprawozdań MRPiPS-01 za lata 2020-2021

Wykres 5. Główne powody wyłączeń bezrobotnych w powiecie ziemskim w latach 2020-2021



Źródło: Opracowanie na podstawie sprawozdań MRPiPS-01 za lata 2020-2021

Analizując powyższe dane najwięcej osób bezrobotnych zamieszkujących powiat grodzki zarówno w roku 2020 jak i 2021 zostało wyłączonych z ewidencji bezrobotnych wskutek podjęcia pracy. W roku 2021 nastąpił wzrost liczby osób wyrejestrowanych wskutek rozpoczęcia stażu i pracy w powiecie grodzkim oraz rozpoczęcia szkolenia i prac społecznie użytecznych w powiecie ziemskim. Należy zauważyć zarówno w roku 2020 jak i 2021 bardzo duży spadek liczby wyrejestrowanych osób w obu powiatach z uwagi na niepotwierdzenie gotowości do podjęcia pracy, odmowę przyjęcia propozycji pracy, dobrowolną rezygnację ze statusu bezrobotnego. Od kwietnia 2020 r. z uwagi na pandemię COVID-19 i związany z tym lockdown, a potem także obowiązek pracy zdalnej w urzędach, tutaj. Urząd nie wyznaczał osobom bezrobotnym terminów na potwierdzenie gotowości do podjęcia pracy. Analizując wyłączenia osób bezrobotnych zamieszkujących oba powiaty, około 65% osób zostało wyrejestrowanych z ewidencji wskutek podjęcia pracy.

**Tabela 10. Podjęcia pracy z uwzględnieniem podziału na formy subsydiowane i niesubsydiowane**

Podjęcia pracy		Powiat grodzki			Powiat ziemski		
		2020	2021	Zmiana	2020	2021	Zmiana
<b>Niesubsydiowanej</b>		<b>1897</b>	<b>2209</b>	<b>312</b>	<b>833</b>	<b>861</b>	<b>28</b>
<b>Subsydiowanej</b>		<b>805</b>	<b>1157</b>	<b>352</b>	<b>436</b>	<b>530</b>	<b>94</b>
w tym	prace interwencyjne	181	141	21	71	56	-2
	roboty publiczne	330	126	-36	246	16	57
	podjęcia działalności gospodarczej	81	31	6	43	18	4
	podjęcia pracy w ramach refundacji kosztów zatrudnienia	557	59	64	165	1	5
	inne	8	-5	-67	5	3	-32
<b>Ogółem</b>		<b>2 702</b>	<b>3 366</b>	<b>664</b>	<b>1 573</b>	<b>1 391</b>	<b>122</b>

*Źródło: Opracowanie na podstawie sprawozdań MRPiPS-01 za lata 2020-2021*

Analizując podjęcia pracy z uwzględnieniem podziału na formy subsydiowane oraz niesubsydiowane, można stwierdzić, iż w roku 2021 w powiecie grodzkim nastąpił wzrost liczby osób, które podjęły pracę w formie niesubsydiowanej o 312 osób a w powiecie ziemskim liczba ta wzrosła o 28 osób w stosunku do roku poprzedniego.

### 1.5. Bezrobotni według wieku, wykształcenia i stażu pracy

Znaczący wpływ na szanse zatrudnienia, a tym samym na czas pozostawania bez pracy ma kilka czynników. Wśród nich należy rozróżnić: wiek, wykształcenie oraz staż pracy.

Jak wynika z tabeli 11 w dniu 31 grudnia 2021 r. najliczniejszą grupę bezrobotnych, zamieszkujących powiat grudziądzki grodzki stanowiły osoby w wieku 35-44 lata. Trochę mniejszą grupę stanowiły osoby mieszczące się w przedziale wiekowym 25-34 lata. Niewielki wzrost liczby bezrobotnych odnotowano jedynie w grupie 35-44 lata. W powiecie grudziądzkim ziemskim osoby w wieku 25-34 lata stanowiły największy odsetek całkowitej liczby bezrobotnych. Minimalny wzrost liczby bezrobotnych w powiecie ziemskim odnotowano wśród osób w wieku 18-24 lata. Wśród kobiet spadek odnotowano jedynie wśród kobiet w wieku 18-24 lata i 55-59 lat w obu powiatach.

Należy również zauważyć brak bezrobotnych kobiet w przedziale 60 lat i więcej. Ma to związek ze zmianą Ustawy o emeryturach i rentach z Funduszu Ubezpieczeń Społecznych z 17.12.1998 roku obniżającą wiek emerytalny, która zaczęła obowiązywać od 1 października 2017 roku (Dz. U. z 2017 r., poz. 1383).

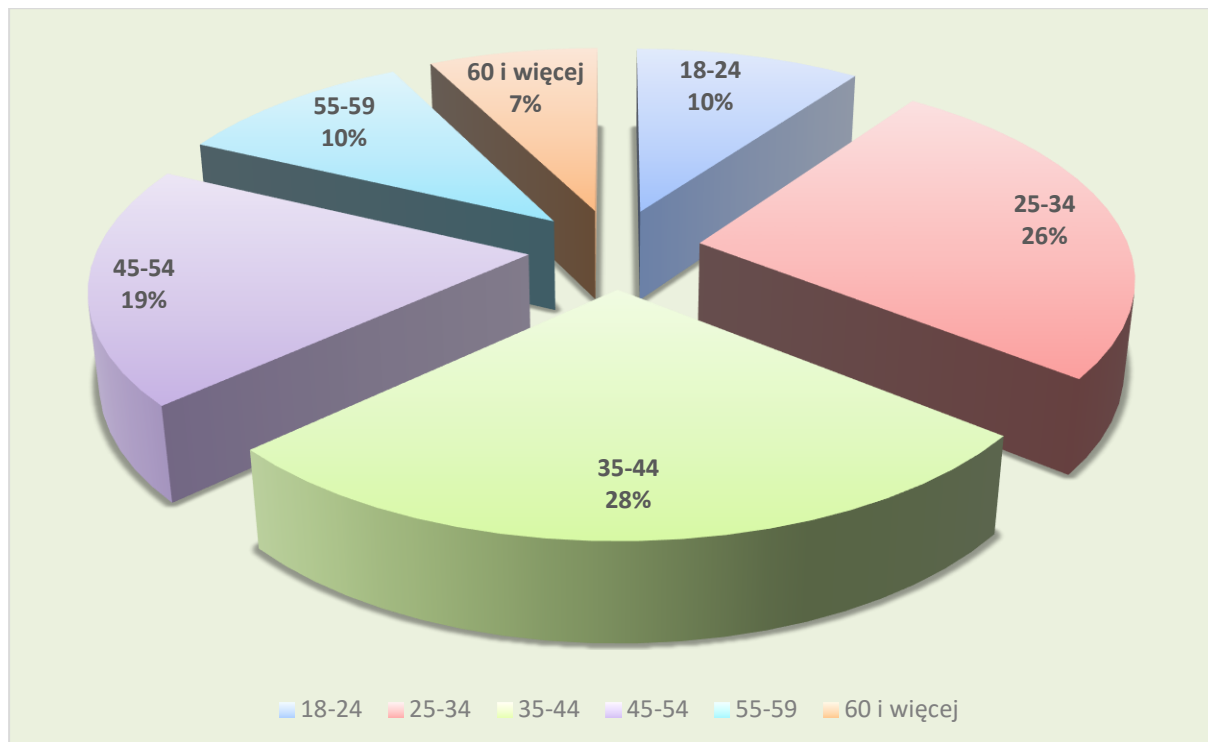
Trudna sytuacja na rynku pracy osób młodych często wiąże się z brakiem doświadczenia zawodowego oraz niedopasowaniem kwalifikacji do potrzeb rynku pracy. Coraz większa część młodych ludzi w celu zwiększenia możliwości znalezienia odpowiedniej pracy, decyduje się na podnoszenie swoich kwalifikacji zawodowych zdobywając wyższe wykształcenie, a w jego trakcie odbywając staże, praktyki, czy podejmując pracę. Sprzyja temu dynamiczny rozwój szkolnictwa, przede wszystkim wyższego. Obecnie w Grudziądzu pracodawcy powinni podejmować kroki, aby polepszyć warunki pracy osób starszych i zmniejszyć znaczną różnicę w poziomie zatrudnienia kobiet i mężczyzn.

**Tabela 11. Struktura bezrobotnych według wieku**

Przedział wiekowy	Stan w końcu grudnia		Stan w końcu grudnia		Zmiana	
	2020 roku		2021 roku			
	Ogółem	Kobiety	Ogółem	Kobiety	Ogółem	Kobiety
<b>powiat grudziądzki grodzki</b>						
18 - 24	469	283	371	207	-98	-76
25 - 34	1004	617	964	664	-40	47
35 - 44	1012	419	1027	583	15	164
45 - 54	730	283	706	347	-24	64
55 - 59	446	206	391	166	-55	-40
60 i więcej	291	0	279	0	-12	0
<b>RAZEM</b>	<b>3 952</b>	<b>1 808</b>	<b>3 738</b>	<b>1 967</b>	<b>- 214</b>	<b>159</b>
<b>powiat grudziądzki ziemski</b>						
18 - 24	256	151	259	146	3	-5
25 - 34	548	374	546	384	-2	10
35 - 44	444	224	441	278	-3	54
45 - 54	366	167	341	185	-25	18
55 - 59	181	96	174	92	-7	-4
60 i więcej	105	0	95	0	-10	0
<b>RAZEM</b>	<b>1 900</b>	<b>1 012</b>	<b>1 856</b>	<b>1 085</b>	<b>- 44</b>	<b>73</b>

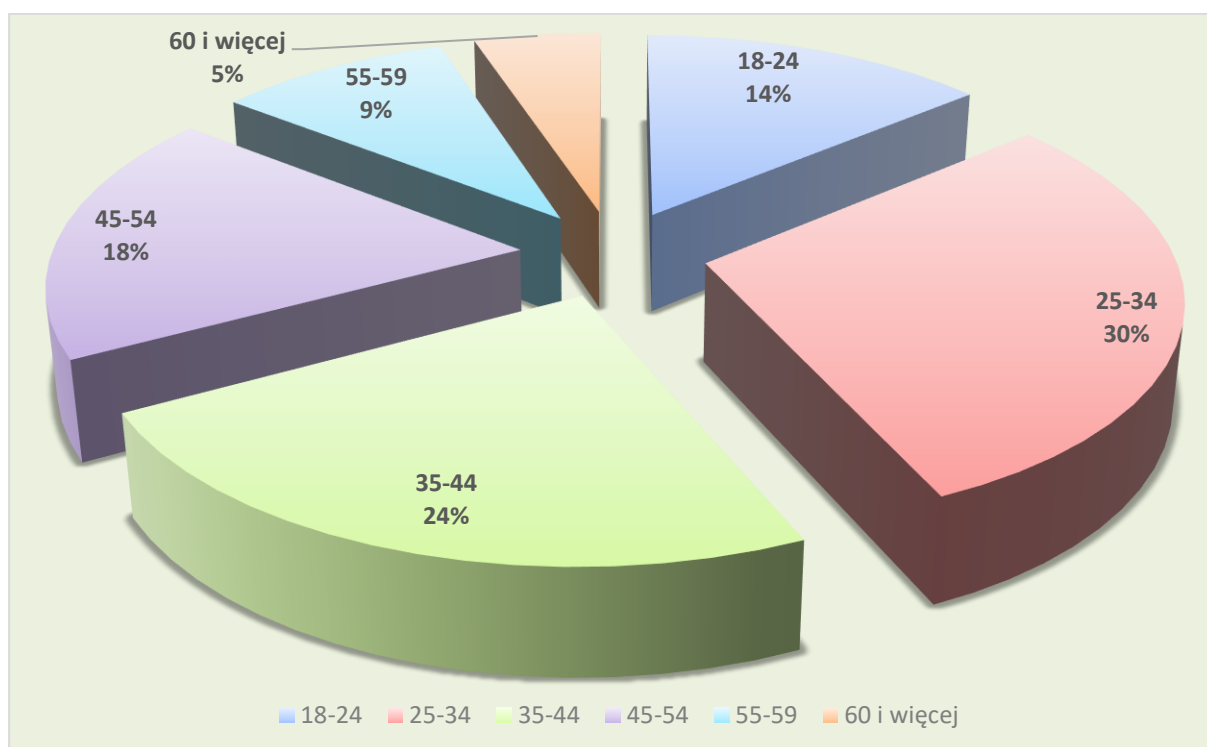
Źródło: Opracowanie na podstawie sprawozdań MRPiPS-01 za lata 2020-2021

Wykres 6. Struktura bezrobotnych wg wieku w powiecie grodzkim w dniu 31 grudnia 2021 r.



Źródło: Opracowanie na podstawie sprawozdań MRPiPS-01 za grudzień 2021 roku.

Wykres 7. Struktura bezrobotnych wg wieku w powiecie ziemskim w dniu 31 grudnia 2021 r.



Źródło: Opracowanie na podstawie sprawozdań MRPiPS-01 za grudzień 2021 roku.

W tabeli 12. i 13. przedstawiono strukturę bezrobotnych powiatu grudziądzkiego grodzkiego i ziemskiego z uwzględnieniem wieku zarejestrowanych osób w latach 2012-2021

**Tabela 12. Struktura bezrobotnych zamieszkałych w powiecie grodzkim według wieku w latach 2012-2021**

Wiek	Powiat grudziądzki grodzki										
	31.12. 2012	31.12. 2013	31.12. 2014	31.12. 2015	31.12. 2016	31.12. 2017	31.12. 2018	31.12. 2019	31.12. 2020	31.12. 2021	Zmiana 2021/2012
<b>18-24</b>	1391	1115	710	530	486	348	346	316	469	371	-73,3%
<b>25-34</b>	2324	2043	1500	1196	1158	937	858	732	1004	964	-58,5%
<b>35-44</b>	1707	1516	1254	1055	1023	862	736	718	1012	1027	-39,8%
<b>45-54</b>	1854	1650	1283	1026	830	731	579	488	730	706	-61,9%
<b>55-59</b>	879	957	806	748	673	567	462	367	446	391	-55,5%
<b>60 lat i więcej</b>	225	242	309	349	364	258	252	248	291	279	24,0%
<b>Ogółem</b>	<b>8 380</b>	<b>7 523</b>	<b>5 862</b>	<b>4 904</b>	<b>4 534</b>	<b>3 703</b>	<b>3 233</b>	<b>2 869</b>	<b>3 952</b>	<b>3 738</b>	<b>-55,4%</b>

*Źródło: Opracowanie na podstawie sprawozdań MRPiPS-01 za lata 2012-2021*

**Tabela 13. Struktura bezrobotnych zamieszkałych w powiecie ziemskim według wieku w latach 2012-2021**

Wiek	Powiat grudziądzki ziemski										
	31.12. 2012	31.12. 2013	31.12. 2014	31.12. 2015	31.12. 2016	31.12. 2017	31.12. 2018	31.12. 2019	31.12. 2020	31.12. 2021	Zmiana 2021/2012
<b>18-24</b>	970	862	567	470	381	271	257	216	256	259	-73,3%
<b>25-34</b>	1106	1042	807	666	678	593	563	459	548	546	-50,6%
<b>35-44</b>	893	839	642	498	536	462	435	331	444	441	-50,6%
<b>45-54</b>	733	734	582	443	452	401	352	287	366	341	-53,5%
<b>55-59</b>	288	316	279	214	219	200	198	175	181	174	-39,6%
<b>60 lat i więcej</b>	74	79	91	106	122	99	104	84	105	95	28,4%
<b>Ogółem</b>	<b>4 064</b>	<b>3 872</b>	<b>2 968</b>	<b>2 397</b>	<b>2 388</b>	<b>2 026</b>	<b>1 909</b>	<b>1 552</b>	<b>1 900</b>	<b>1 856</b>	<b>-54,3%</b>

*Źródło: Opracowanie na podstawie sprawozdań MRPiPS-01 za lata 2012-2021*

Podsumowując dane z powyższych tabel można stwierdzić, iż w stosunku do grudnia 2012 r. wśród zarejestrowanych bezrobotnych w poszczególnych grupach wiekowych odnotowano spadek wśród osób mieszczących się w przedziale wiekowym od 18 do 59 roku życia. Natomiast wzrosła liczba osób pow. 60 roku życia.

Istotne znaczenie dla zjawiska bezrobocia ma wykształcenie osób bezrobotnych. Coraz bardziej pogłębiają się różnice stóp bezrobocia występujące pomiędzy poszczególnymi grupami wykształcenia. Dzięki ożywieniu gospodarczemu wzrósł popyt na pracę zawodowo wykwalifikowaną, jednak mimo występowania licznej grupy osób bezrobotnych z wykształceniem zawodowym, pracodawcy nie mogą znaleźć fachowców w danej dziedzinie. Przyczyną tego stanu rzeczy może być fakt, iż osoby z pożądanymi przez pracodawców kwalifikacjami pracę posiadają, natomiast pozostali charakteryzują się umiejętnościami ogólnymi. Obecnie osoby pozostające bez pracy, to takie które nie są poszukiwane na lokalnym rynku. Osłabienie wzrostu gospodarczego i wzrost cen będzie jednym z najbardziej odczuwalnych skutków braku pracowników. Wyniki sondażu przeprowadzonego kilkanaście lat temu przez Główny Urząd Statystyczny, dotyczącego zapotrzebowania rynku pracy na zawody, jest adekwatny do obecnej sytuacji na rynku. Na terenie całego kraju istnieje zapotrzebowanie na fachowców/specjalistów.

**Tabela 14. Struktura bezrobotnych według wykształcenia**

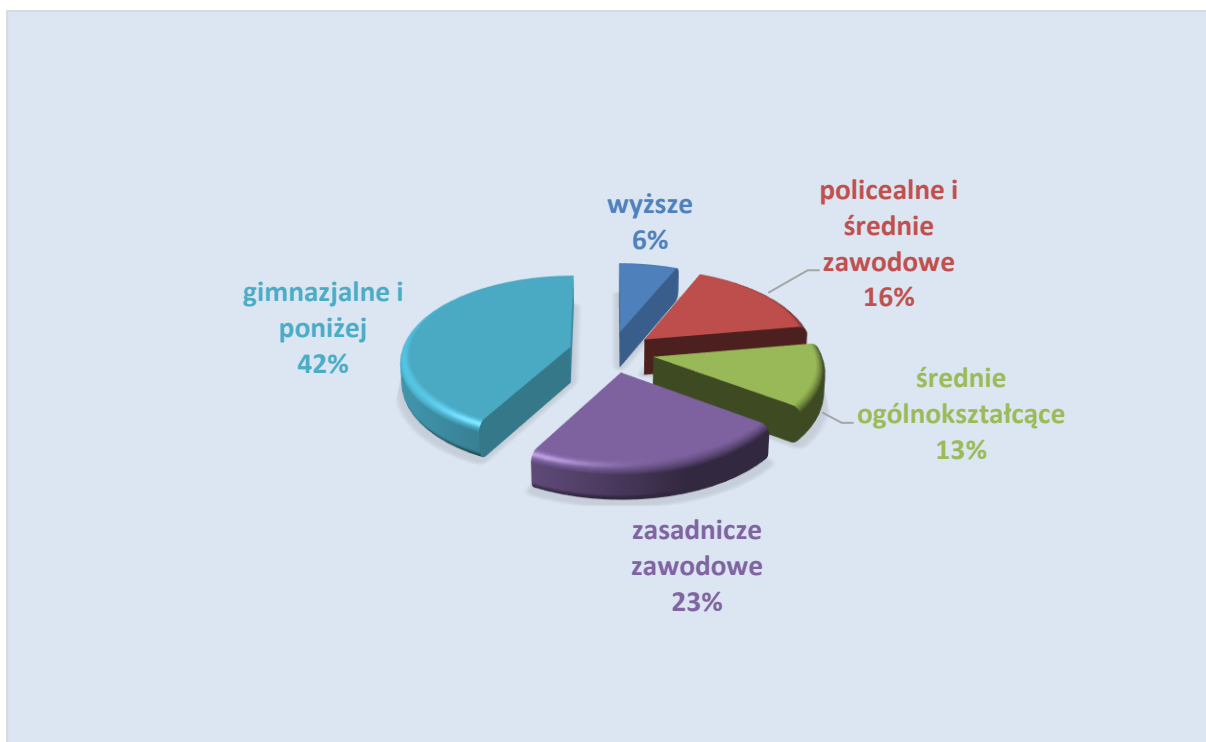
Wykształcenie	Stan w dniu 31 grudnia 2020 roku		Stan w dniu 31 grudnia 2021 roku		Zmiana	
	Ogółem	Kobiety	Ogółem	Kobiety	Ogółem	Kobiety
<b>powiat grudziądzki grodzki</b>						
Wyższe	244	129	235	155	-9	26
Policealne i średnie zaw.	657	366	597	405	-60	39
Średnie ogólnokształcące	530	313	479	328	-51	15
Zasadnicze zawodowe	922	344	857	368	-65	24
Gimnazjalne i poniżej	1 599	656	1 570	711	-29	55
<b>RAZEM</b>	<b>3 952</b>	<b>1 808</b>	<b>3 738</b>	<b>1 967</b>	<b>- 214</b>	<b>159</b>
<b>powiat grudziądzki ziemski</b>						
Wyższe	79	48	92	74	13	26
Policealne i średnie zaw.	285	191	263	193	-22	2
Średnie ogólnokształcące	245	170	225	177	-20	7
Zasadnicze zawodowe	532	256	487	259	-45	3
Gimnazjalne i poniżej	759	347	789	382	30	35
<b>RAZEM</b>	<b>1 900</b>	<b>1 012</b>	<b>1 856</b>	<b>1 085</b>	<b>- 44</b>	<b>73</b>

*Źródło: Opracowanie na podstawie sprawozdań MRPiPS-01 za lata 2020-2021*

Najliczniejszą grupę w roku 2021 wśród bezrobotnych zamieszkujących zarówno powiat grodzki, jak i ziemski stanowiły osoby z wykształceniem gimnazjalnym i niższym. W porównaniu do stanu z końca grudnia 2020 roku w powiecie grodzkim spadek liczby bezrobotnych nastąpił we wszystkich grupach, natomiast w powiecie ziemskim wzrost liczby bezrobotnych wystąpił w grupie osób z wykształceniem wyższym a także gimnazjalnym i poniżej. W obu powiatach wystąpił wzrost liczby kobiet we wszystkich grupach.

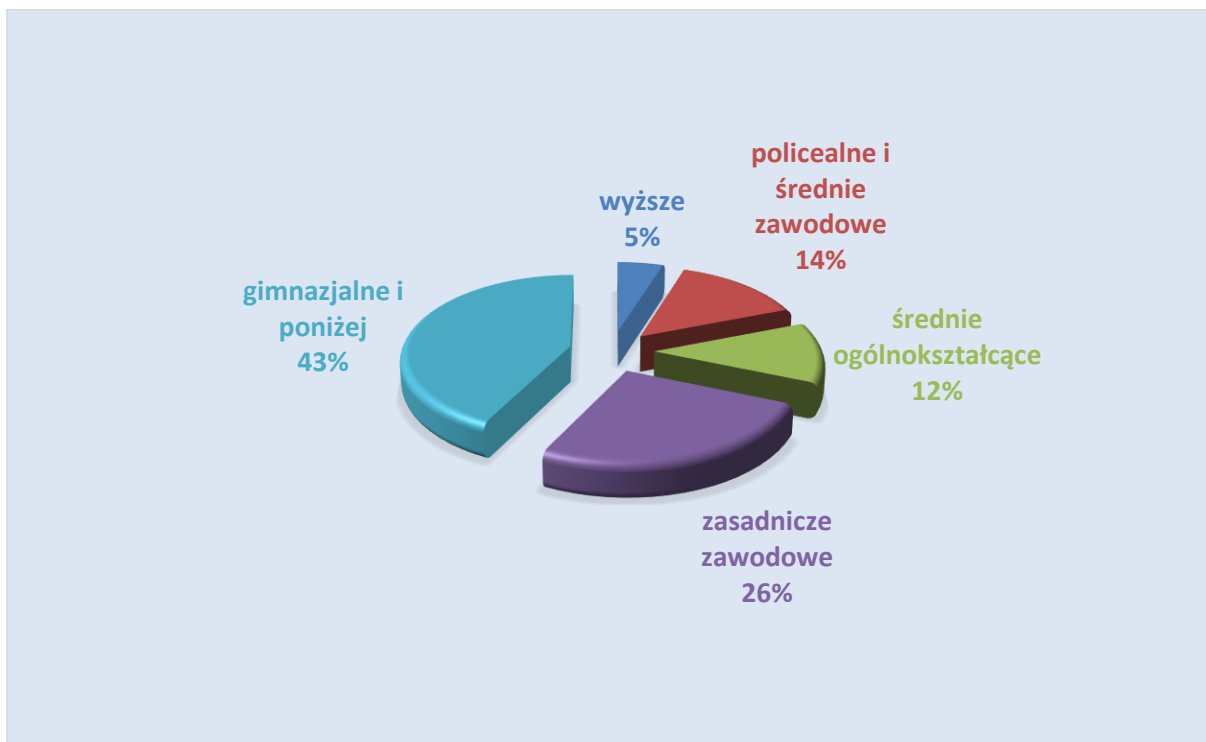
Strukturę bezrobotnych ze względu na wykształcenie zobrazowano na wykresach 8 i 9.

**Wykres 8. Struktura bezrobotnych według wykształcenia w dniu 31 grudnia 2021 roku - powiat grudziądzki grodzki**



Źródło: Opracowanie na podstawie sprawozdania MRPiPS-01 za grudzień 2021 roku

**Wykres 9. Struktura bezrobotnych według wykształcenia w dniu 31 grudnia 2021 roku - powiat grudziądzki ziemski**



Źródło: Opracowanie na podstawie sprawozdania MRPiPS-01 za grudzień 2021 roku



Dla porównania w kolejnych tabelach przedstawiono strukturę bezrobotnych powiatu grudziądzkiego grodzkiego oraz ziemskiego z uwzględnieniem wykształcenia w latach 2012-2021

**Tabela 15. Struktura bezrobotnych zamieszkałych w powiecie grudziądzkim grodzkim według wykształcenia w latach 2012-2021**

Wykształcenie	Powiat grudziądzki grodzki										
	31.12 2012	31.12 2013	31.12 2014	31.12 2015	31.12 2016	31.12 2017	31.12 2018	31.12 2019	31.12 2020	31.12 2021	Zmiana 2021/2012
wyższe	529	479	373	320	271	265	250	232	244	235	-55,6%
policealne i średnie zawodowe	1437	1289	1020	866	749	665	564	490	657	597	-58,5%
średnie ogólnokształcące	951	848	635	541	528	418	407	369	530	479	-49,6%
zasadnicze zawodowe	2373	2115	1626	1364	1201	933	806	657	922	857	-63,9%
gimnazjalne i poniżej	3090	2792	2208	1813	1785	1422	1 206	1 121	1 599	1 570	-49,2%
<b>Ogółem</b>	<b>8380</b>	<b>7523</b>	<b>5862</b>	<b>4904</b>	<b>4534</b>	<b>3703</b>	<b>3233</b>	<b>2869</b>	<b>3952</b>	<b>3738</b>	<b>-55,4%</b>

*Źródło: Opracowanie na podstawie sprawozdań MRPiPS-01 za lata 2012-2021*

**Tabela 16. Struktura bezrobotnych zamieszkałych w powiecie grudziądzkim ziemskim według wykształcenia w latach 2012-2021**

Wykształcenie	Powiat grudziądzki ziemski										
	31.12 2012	31.12 2013	31.12 2014	31.12 2015	31.12 2016	31.12 2017	31.12 2018	31.12 2019	31.12 2020	31.12 2021	Zmiana 2021/2012
wyższe	144	152	127	103	119	101	92	77	79	92	-36,1%
policealne i średnie zawodowe	607	595	438	341	364	330	301	244	285	263	-56,7%
średnie ogólnokształcące	392	392	293	272	256	240	239	192	245	225	-42,6%
zasadnicze zawodowe	1261	1139	872	666	651	538	521	409	532	487	-61,4%
gimnazjalne i poniżej	1660	1594	1238	1015	998	817	756	630	759	789	-52,5%
<b>Ogółem</b>	<b>4064</b>	<b>3872</b>	<b>2968</b>	<b>2397</b>	<b>2388</b>	<b>2026</b>	<b>1909</b>	<b>1552</b>	<b>1900</b>	<b>1856</b>	<b>-54,3%</b>

*Źródło: Opracowanie na podstawie sprawozdań MRPiPS-01 za lata 2012-2021*

W obu powiatach w stosunku do grudnia 2012 r. odnotowano spadek we wszystkich grupach bezrobotnych. Największy spadek liczby bezrobotnych odnotowano w grupie osób z wykształceniem zasadniczym zawodowym tj. o 63,9% w powiecie grodzkim oraz o 61,4% w powiecie ziemskim.

Sytuacja ta może mieć zarówno pozytywne, jak i negatywne konsekwencje dla rynku pracy. Upowszechnienie edukacji wyższej prowadzi do rozwoju szkół wyższych, dzięki czemu zwiększa się poziom wykształcenia ludności. Co więcej, dyplom wyższej uczelni otwiera również przed absolwentami szersze możliwości znalezienia pracy w porównaniu z osobami kończącymi swoją edukację na niższym poziomie. Z drugiej strony nadprodukcja osób z wyższym wykształceniem zmusza wielu pracowników do podejmowania zatrudnienia poniżej swoich kwalifikacji. W rezultacie prowadzi to do zajmowania przez osoby lepiej wykształcone takich miejsc pracy, na których mogłyby być zatrudniane osoby o niższych, bardziej odpowiednich dla danych stanowisk kompetencjach. Kolejnym problemem jest spadek jakości kształcenia. Poziom kształcenia na wyższych uczelniach pogarsza się, przez co absolwenci są gorzej przygotowani do podjęcia pracy. Co więcej, umiejętności zdobywane podczas studiów często są niedostosowane do oczekiwań pracodawców.

Jedyny sposób na trwały spadek bezrobocia wśród absolwentów wyższych uczelni to wyższa stopa inwestycji sektora prywatnego, w tym zwłaszcza inwestycji w zaawansowane technologicznie sektory gospodarki. Niemożność znalezienia zatrudnienia jest problemem, z którym boryka się obecnie wielu ludzi posiadających dyplom ukończenia uczelni wyższej. Przyczyn trudnej sytuacji absolwentów wkraczających na rynek pracy upatruje się w wielu czynnikach, takich jak m.in. niedopasowanie zdobytego wykształcenia do potrzeb rynku pracy w regionie, czy też brak wymaganych przez pracodawców kompetencji.

Osoby nie są zorientowane co do swojej ścieżki edukacyjnej oraz zawodowej ze względu na niski poziom wiedzy dotyczącej rynku pracy, ale także na brak możliwości korzystania z porad doradcy zawodowego. Problem dostępu młodzieży do usług doradców zawodowych, czy też innych specjalistów, którzy wsparliby proces świadomego wyboru dalszej ścieżki wynika z małego zainteresowania samych szkół, organizacją zajęć tzw. dodatkowych, a jeśli się one odbywają to wyłącznie w ostatnich klasach maturalnych i wyłącznie przez 1 godzinę lekcyjną. Przez tak krótki czas nie jest możliwe, by przygotować człowieka do podjęcia życiowej decyzji.

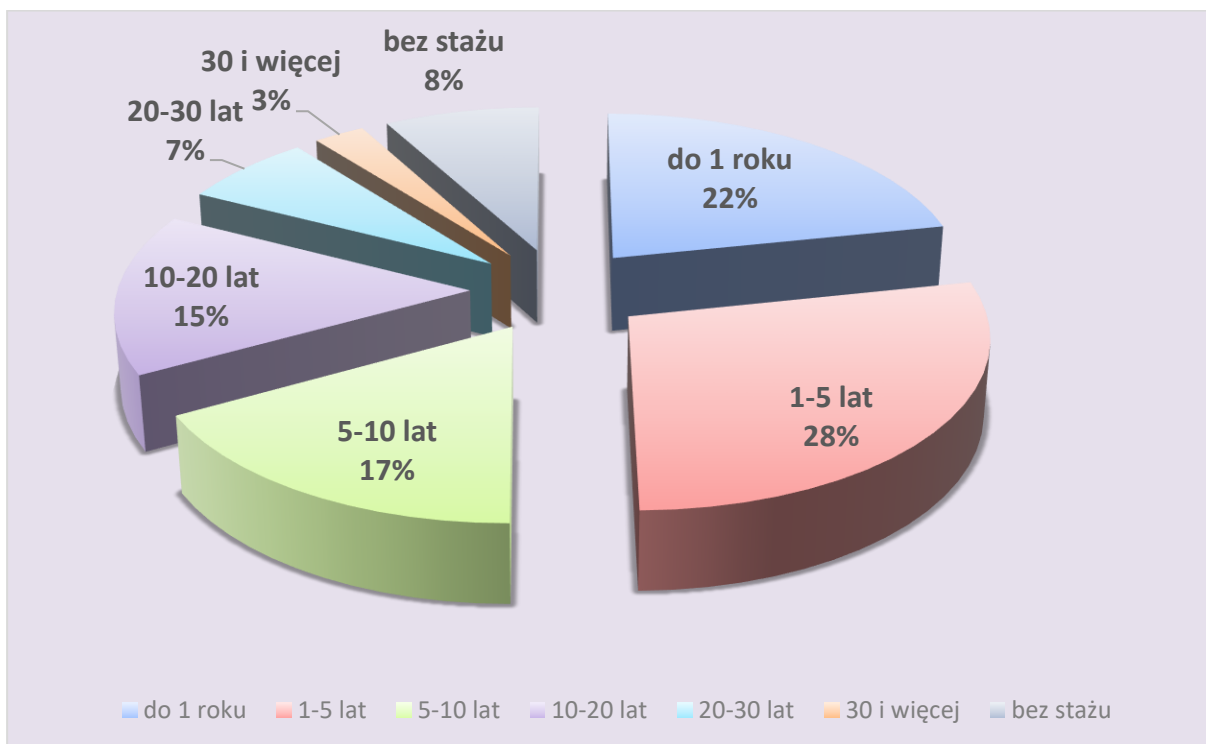
**Tabela 17. Struktura bezrobotnych według stażu pracy**

Wyszczególnienie	Stan w końcu grudnia 2020 roku		Stan w końcu grudnia 2021 roku		Zmiana	
	Ogółem	Kobiety	Ogółem	Kobiety	Ogółem	Kobiety
<b>powiat grudziądzki grodzki</b>						
do 1 roku	793	470	813	510	20	40
1 – 5 lat	1103	565	1052	618	-51	53
5 – 10 lat	661	260	639	315	-22	55
10 – 20 lat	635	198	579	230	-56	32
20 – 30 lat	340	90	256	76	-84	-14
30 i więcej lat	119	26	99	14	-20	-12
bez stażu	301	199	300	204	-1	5
<b>Ogółem</b>	<b>3952</b>	<b>1808</b>	<b>3738</b>	<b>1967</b>	<b>-214</b>	<b>159</b>
<b>powiat grudziądzki ziemski</b>						
do 1 roku	357	224	368	244	11	20
1 - 5 lat	622	384	592	396	-30	12
5 – 10 lat	345	162	345	177	0	15
10 – 20 lat	278	96	248	109	-30	13
20 – 30 lat	101	22	80	16	-21	-6
30 i więcej lat	29	5	23	2	-6	-3
bez stażu	168	119	200	141	32	22
<b>Ogółem</b>	<b>1900</b>	<b>1012</b>	<b>1856</b>	<b>1085</b>	<b>-44</b>	<b>73</b>

*Źródło: Opracowanie na podstawie sprawozdań MRPiPS-01 za lata 2020-2021*

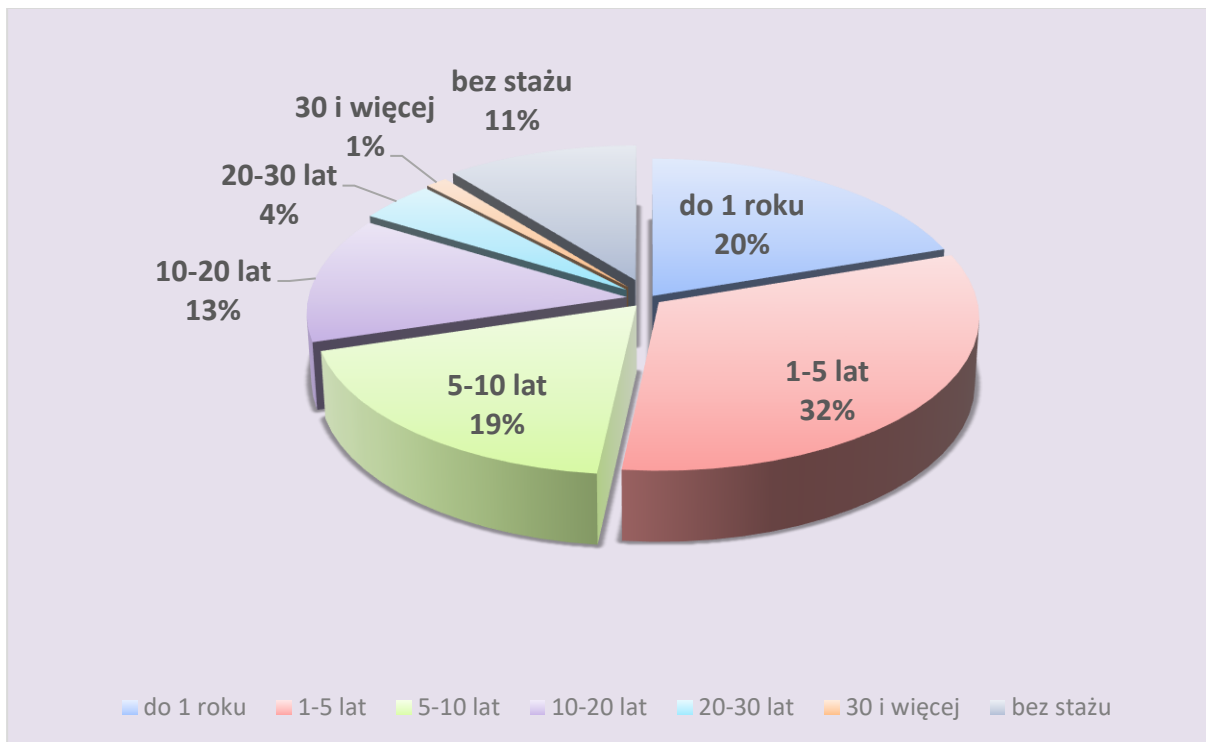
Biorąc pod uwagę staż pracy bezrobotnych, w grudniu 2020 i w grudniu 2021 utrzymywała się podobna struktura w obu powiatach. Zarówno wśród osób bezrobotnych z powiatu grodzkiego jak i ziemskiego najwięcej osób legitymowało się stażem w przedziale 1-5 lat. Niezmiennie najmniejszy udział procentowy dotyczy osób posiadających staż pracy 30 lat i więcej.

Wykres 10. Struktura bezrobotnych według stażu pracy w dniu 31 grudnia 2021 roku - powiat grudziądzki grodzki



Źródło: Opracowanie na podstawie sprawozdań MRPiPS-01 za grudzień 2021 roku.

Wykres 11. Struktura bezrobotnych według stażu pracy w dniu 31 grudnia 2021 roku - powiat grudziądzki ziemski



Źródło: Opracowanie na podstawie sprawozdań MRPiPS-01 za grudzień 2021 roku.

W tabeli 18 i 19. przedstawiono strukturę bezrobotnych powiatu grudziądzkiego grodzkiego i ziemskiego z uwzględnieniem stażu pracy w latach 2012-2021

**Tabela 18. Struktura bezrobotnych zamieszkałych w powiecie grudziądzkim grodzkim według stażu pracy w latach 2012-2021**

Staż pracy	Powiat grudziądzki grodzki										
	31.12 2012	31.12 2013	31.12 2014	31.12 2015	31.12 2016	31.12 2017	31.12 2018	31.12 2019	31.12 2020	31.12 2021	Zmiana 2021/2012
do 1 roku	1187	1108	885	794	796	687	600	548	793	813	-31,5%
1-5 lat	2122	1823	1367	1139	1139	895	872	791	1103	1052	-50,4%
5-10 lat	1275	1176	911	754	663	601	530	462	661	639	-49,9%
10-20 lat	1489	1374	1104	910	804	665	542	466	635	579	-61,1%
20-30 lat	1021	953	748	653	542	406	327	285	340	256	-74,9%
ponad 30 lat	343	333	276	251	211	158	107	91	119	99	-71,1%
bez stażu	943	756	571	403	379	291	255	226	301	300	-68,2%
<b>Ogółem</b>	<b>8380</b>	<b>7523</b>	<b>5862</b>	<b>4904</b>	<b>4534</b>	<b>3703</b>	<b>3233</b>	<b>2869</b>	<b>3952</b>	<b>3738</b>	<b>-55,4%</b>

*Źródło: Opracowanie na podstawie sprawozdań MRPiPS-01 za lata 2012-2021*

**Tabela 19. Struktura bezrobotnych zamieszkałych w powiecie grudziądzkim ziemskim według stażu pracy w latach 2012-2021**

Staż pracy	Powiat grudziądzki ziemski										
	31.12 2012	31.12 2013	31.12 2014	31.12 2015	31.12 2016	31.12 2017	31.12 2018	31.12 2019	31.12 2020	31.12 2021	Zmiana 2021/2012
do 1 roku	621	630	481	470	497	392	352	305	357	368	-40,7%
1-5 lat	1188	1132	858	721	717	612	622	511	622	592	-50,2%
5-10 lat	606	535	437	352	361	334	304	250	345	345	-43,1%
10-20 lat	595	604	463	347	359	283	261	214	278	248	-58,3%
20-30 lat	282	281	235	170	158	133	124	88	101	80	-71,6%
ponad 30 lat	80	75	62	46	50	44	28	27	29	23	-71,3%
bez stażu	692	615	432	291	246	228	218	157	168	200	-71,1%
<b>Ogółem</b>	<b>4064</b>	<b>3872</b>	<b>2968</b>	<b>2397</b>	<b>2388</b>	<b>2026</b>	<b>1909</b>	<b>1552</b>	<b>1900</b>	<b>1856</b>	<b>-54,3%</b>

*Źródło: Opracowanie na podstawie sprawozdań MRPiPS-01 za lata 2012-2021*

Analizując strukturę bezrobotnych w oparciu o staż pracy z grudnia 2021 r. w stosunku do grudnia 2012 r. odnotowano spadek we wszystkich grupach bezrobotnych. Zarówno w powiecie grodzkim jak i ziemskim największy spadek zaobserwowano wśród bezrobotnych ze stażem pracy od 20-30 lat, w powiecie grudziądzkim grodzkim był to spadek o 74,9%, a w powiecie grudziądzkim ziemskim o 71,6%.

## 1.6 Struktura bezrobotnych pozostających w szczególnej sytuacji na rynku pracy

W rejestrach Powiatowego Urzędu Pracy w Grudziądzu wyróżnić możemy osoby będące w szczególnej sytuacji na rynku pracy, a tym samym, do których skierowane powinny być różnego rodzaju działania mające na celu ich aktywizację. Zgodnie z art. 49 ustawy o promocji zatrudnienia i instytucjach rynku pracy do osób w szczególnej sytuacji na rynku pracy zaliczamy:

- 1) bezrobotnych do 30 roku życia,
- 2) bezrobotnych długotrwale,
- 3) bezrobotnych powyżej 50 roku życia,
- 4) bezrobotnych korzystających ze świadczeń pomocy społecznej,
- 5) bezrobotnych posiadających co najmniej jedno dziecko do 6 roku życia lub co najmniej jedno dziecko niepełnosprawne do 18 roku życia,
- 6) bezrobotnych niepełnosprawnych.

**Tabela 20. Udział bezrobotnych w szczególnej sytuacji w całkowitej liczbie bezrobotnych**

Bezrobotni:	Powiat grudziądzki grodzki		Powiat grudziądzki ziemski	
	grudzień 2020	grudzień 2021	grudzień 2020	grudzień 2021
do 30 roku życia	23,18%	20,84%	29,05%	28,45%
długotrwale	51,47%	64,47%	59,53%	67,19%
powyżej 50. roku życia	27,43%	26,70%	23,63%	22,58%
posiadający co najmniej jedno dziecko do 6 roku życia	21,56%	20,47%	25,79%	25,27%
posiadający co najmniej jedno dziecko niepełnosprawne do 18 roku życia	0,13%	0,13%	0,05%	0,05%
niepełnosprawni	3,52%	4,17%	2,11%	2,48%

*Źródło: Opracowanie na podstawie sprawozdań MRPiPS-01 za lata 2020-2021*

Jak wynika z powyższych danych zawartych w tabeli, największy udział w ogólnej liczbie bezrobotnych w grupie osób w szczególnej sytuacji na rynku pracy, zarówno w powiecie grudziądzkim grodzkim, jak i ziemskim, mają osoby bezrobotne długotrwale. Najmniejszą, natomiast grupę stanowią osoby posiadający co najmniej jedno dziecko niepełnosprawne do 18 roku życia.

**Tabela 21. Struktura bezrobotnych pozostających w szczególnej sytuacji na rynku pracy**

Bezrobotni	Powiat grudziądzki grodzki			Powiat grudziądzki ziemski		
	grudzień 2020	grudzień 2021	zmiana	grudzień 2020	grudzień 2021	zmiana
do 30 roku życia	916	779	-137	552	528	-24
długotrwale	2034	2410	376	1131	1247	116
powyżej 50. roku życia	1084	998	-86	449	419	-30
posiadające co najmniej jedno dziecko do 6 roku życia	852	765	-87	490	469	-21
posiadające co najmniej jedno dziecko niepełnosprawne do 18 roku życia	5	5	0	1	1	0
niepełnosprawni	139	156	17	40	46	6

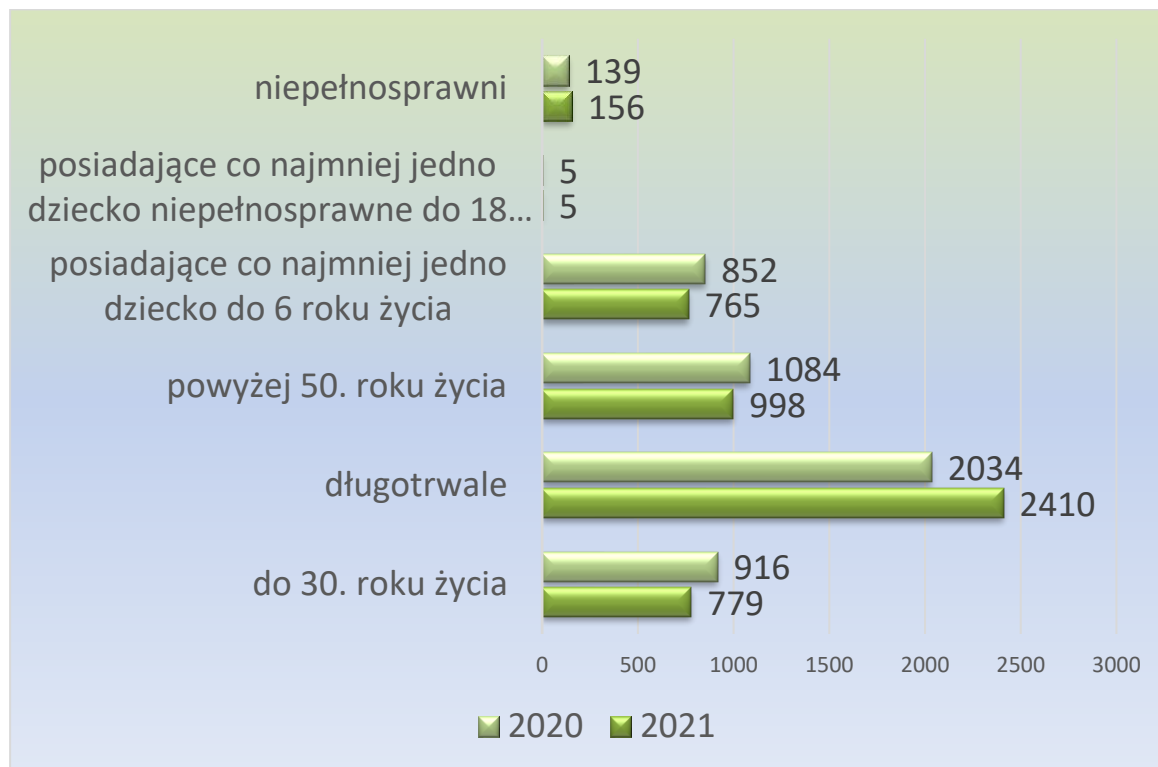
*Źródło: Opracowanie na podstawie sprawozdań MRPiPS-01 za lata 2020-2021 oraz wyliczeń własnych*

Analizując sytuację bezrobotnych z powiatu grudziądzkiego grodzkiego oraz ziemskiego, największą grupę w szczególnie trudnej sytuacji na rynku pracy stanowiły osoby bezrobotne długotrwale, czyli osoby pozostające w rejestrze Powiatowego Urzędu Pracy łącznie przez okres ponad 12 miesięcy w okresie ostatnich 2 lat, z wyłączeniem okresów odbywania stażu. W powiecie grudziądzkim grodzkim na koniec roku 2021 odnotowano wzrost liczby osób długotrwale bezrobotnych o 376 osób oraz niepełnosprawnych o 17 osób, a w powiecie ziemskim o 116 osób wzrosła liczba osób długotrwale bezrobotnych oraz o 6 osób liczba niepełnosprawnych. W stosunku do grudnia 2020 roku na terenie obu powiatów w pozostałych kategoriach spadła liczba osób bezrobotnych w szczególnej sytuacji na rynku pracy.

Należy także zauważyć, że część osób bezrobotnych należy do kilku kategorii bezrobotnych w szczególnej sytuacji na rynku pracy i właśnie te osoby mają największy problem ze znalezieniem zatrudnienia.

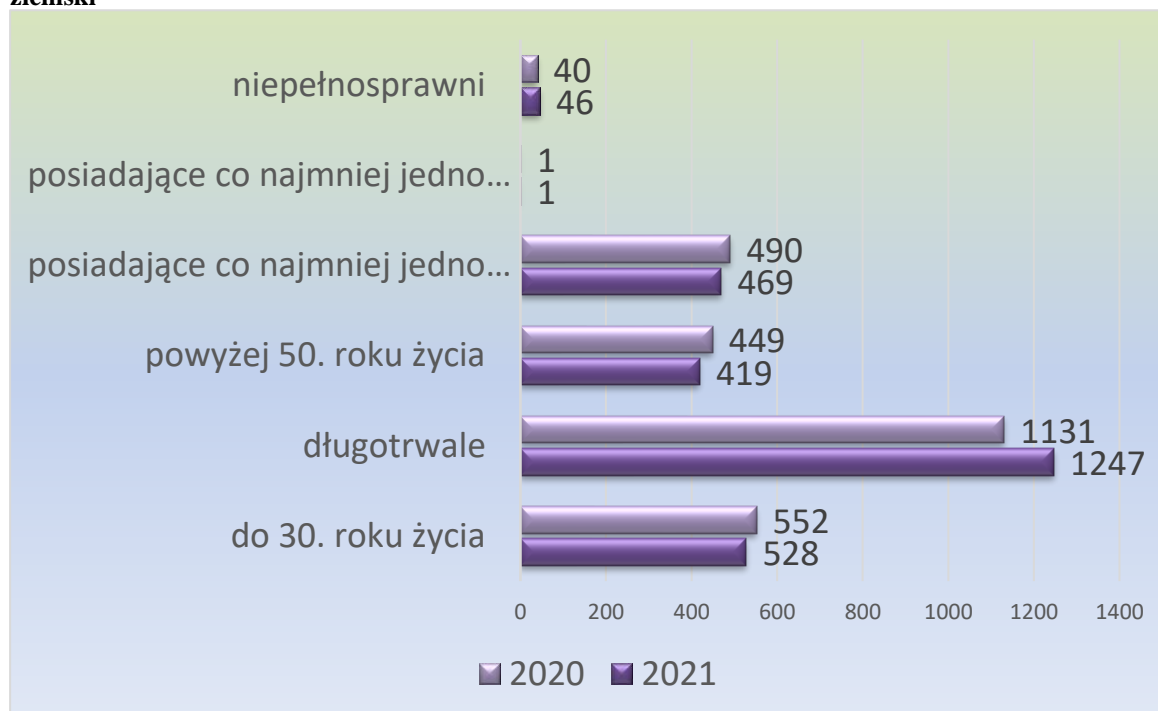
Na wykresie 12. i 13. pokazano liczbę bezrobotnych w szczególnej sytuacji na rynku pracy w podziale na poszczególne kategorie.

**Wykres 12. Bezrobotni w szczególnej sytuacji na rynku pracy w latach 2020-2021 – powiat grudziądzki grodzki**



Źródło: Opracowanie na podstawie sprawozdań MRPiPS-01 za lata 2020-2021

**Wykres 13. Bezrobotni w szczególnej sytuacji na rynku pracy w latach 2020-2021 – powiat grudziądzki ziemski**



Źródło: Opracowanie na podstawie sprawozdań MRPiPS-01 za lata 2020-2021

**1.6.1. Bezrobotni do 30 roku życia**

Osoby bezrobotne do 30 roku życia w roku 2021 stanowiły 20,84% wszystkich osób bezrobotnych zarejestrowanych w Powiatowym Urzędzie Pracy, zamieszkałych powiat grudziądzki grodzki, natomiast w powiecie grudziądzkim ziemskim, osoby te stanowiły 28,45% ogółu bezrobotnych. Zatem osoby do 30 roku życia bez względu na obszar zamieszkania, stanowią 23,31% ogółu liczby osób bezrobotnych.

W tabeli 22. przedstawiono strukturę bezrobotnych do 30 roku życia według wykształcenia.

**Tabela 22. Struktura bezrobotnych do 30 roku życia według wykształcenia**

Wykształcenie	grudzień 2020	grudzień 2021	Zmiana
<b>powiat grudziądzki grodzki</b>			
Wyższe	44	43	-1
Policealne i średnie zawodowe	150	127	-23
Średnie ogólnokształcące	216	160	-56
Zasadnicze zawodowe	107	91	-16
Gimnazjalne i poniżej	399	358	-41
<b>Razem</b>	<b>916</b>	<b>779</b>	<b>-137</b>
<b>powiat grudziądzki ziemski</b>			
Wyższe	31	30	-1
Policealne i średnie zawodowe	117	105	-12
Średnie ogólnokształcące	118	96	-22
Zasadnicze zawodowe	129	109	-20
Gimnazjalne i poniżej	157	188	31
<b>Razem</b>	<b>552</b>	<b>528</b>	<b>-24</b>

*Źródło: Opracowanie na podstawie sprawozdań MRPiPS-01 za lata 2020-2021*

Analizując strukturę bezrobotnych do 30 roku życia pod kątem wykształcenia należy stwierdzić, iż największą grupę bezrobotnych stanowią osoby, posiadające wykształcenie gimnazjalne i niższe. Lepiej wygląda sytuacja u osób posiadających wykształcenie średnie ogólnokształcące. Najmniejszą liczbę stanowią osoby posiadające tytuł wyższych uczelni. Porównując grudzień 2021 roku z grudniem 2020, można zauważyć, iż nastąpił spadek bezrobocia we wszystkich grupach bezrobotnych do 30 roku życia, z wyjątkiem osób z wykształceniem gimnazjalnym i poniżej w powiecie ziemskim. Łącznie w grupie osób do 30 roku życia bezrobocie spadło w dniu 31 grudnia 2021 r. o 161 osób w stosunku do 31 grudnia roku poprzedniego.



### 1.6.2 Bezrobotni powyżej 50. roku życia

Bezrobotnym powyżej 50. roku życia wg ustawy o promocji zatrudnienia i instytucjach rynku pracy jest osoba, która w dniu zastosowania wobec niego usług lub instrumentów rynku pracy ukończyła co najmniej 50. rok życia<sup>11</sup>.

Na koniec 2021 roku, osoby powyżej 50. roku życia stanowiły 25,27% wszystkich osób zarejestrowanych w Powiatowym Urzędzie Pracy w Grudziądzu.

Wśród zarejestrowanych bezrobotnych powyżej 50. roku życia na koniec grudnia 2021 roku było 998 osób zamieszkujących teren powiatu grodzkiego, czyli o 86 osób mniej w porównaniu do roku poprzedniego, natomiast wśród zarejestrowanych bezrobotnych powyżej 50. roku życia pochodzących z powiatu ziemskiego było zarejestrowanych 419 bezrobotnych i również liczba ta była mniejsza w porównaniu do roku 2020 o 30 osób.

**Tabela 23. Struktura bezrobotnych powyżej 50. roku życia według wykształcenia**

Wykształcenie	grudzień 2020	grudzień 2021	Zmiana
<b>powiat grudziądzki grodzki</b>			
Wyższe	32	28	-4
Policealne i średnie zawodowe	152	129	-23
Średnie ogólnokształcące	42	40	-2
Zasadnicze zawodowe	402	356	-46
Gimnazjalne i poniżej	456	445	-11
<b>Razem</b>	<b>1 084</b>	<b>998</b>	<b>-86</b>
<b>powiat grudziądzki ziemski</b>			
Wyższe	6	6	0
Policealne i średnie zawodowe	33	29	-4
Średnie ogólnokształcące	5	5	0
Zasadnicze zawodowe	147	140	-7
Gimnazjalne i poniżej	258	239	-19
<b>Razem</b>	<b>449</b>	<b>419</b>	<b>-30</b>

*Źródło: Opracowanie na podstawie sprawozdań MRPiPS-01 za lata 2020-2021*

Największą liczbę bezrobotnych powyżej 50. roku życia zarówno w powiecie grudziądzkim grodzkim, jak i ziemskim stanowią osoby posiadające wykształcenie gimnazjalne i niższe. Najmniej natomiast zarejestrowanych w tej grupie było osób z wykształceniem wyższym oraz średnim ogólnokształcącym.

Obecnie barierami utrudniającymi podjęcie pracy przez osoby w wieku 50+ są przede wszystkim kwestie dotyczące kwalifikacji i kompetencji.

<sup>11</sup> Ustawa o promocji zatrudnienia i instytucjach rynku pracy (tj. Dz. U. z 2021 r., poz. 1100 ze zm.), art. 2 ust. 1pkt 6

### 1.6.3. Bezrobotni długotrwale

Bezrobotnym długotrwale oznacza bezrobotnego zarejestrowanego w powiatowym urzędzie pracy łącznie przez okres ponad 12 miesięcy w okresie ostatnich 2 lat, z wyłączeniem okresów odbywania przygotowania zawodowego, bądź stażu<sup>12</sup>.

Na koniec 2021 roku w ewidencji PUP w Grudziądzu pozostawało 3657 osób długotrwale bezrobotnych. Jest to grupa osób znajdująca się w szczególnie trudnej sytuacji na rynku pracy, a zarazem najbardziej liczna. Struktura osób długotrwale bezrobotnych pokazuje, że najczęściej osób posiadało wykształcenie gimnazjalne i niższe (w powiecie grudziądzkim grodzkim liczba ta wynosiła 1091 osób, natomiast w powiecie grudziądzkim ziemskim 570 osób). W dalszej kolejności znajdowały się osoby z wykształceniem zawodowym. Najmniej liczną grupę stanowili bezrobotni posiadający wykształcenie wyższe, gdyż w powiecie grudziądzkim grodzkim grupa ta liczyła 112 osób, a w powiecie grudziądzkim ziemskim zaledwie 42 osoby. Jak wynika z poniższych danych, w powiecie grudziądzkim grodzkim oraz ziemskim prawie w każdej grupie osób długotrwale bezrobotnych nastąpił wzrost. Wzrost ten był spowodowany pandemią COVID-19 oraz ograniczoną aktywizacją bezrobotnych. Największy wzrost w obu powiatach został odnotowany wśród osób posiadających wykształcenie gimnazjalne i niższe oraz zasadnicze zawodowe.

**Tabela 24. Struktura bezrobotnych długotrwale według wykształcenia**

Wykształcenie	grudzień 2020	grudzień 2021	Zmiana
<b>powiat grudziądzki grodzki</b>			
Wyższe	115	112	-3
Policealne i średnie zawodowe	325	353	28
Średnie ogólnokształcące	226	275	49
Zasadnicze zawodowe	497	579	82
Gimnazjalne i poniżej	871	1 091	220
<b>Razem</b>	<b>2 034</b>	<b>2 410</b>	<b>376</b>
<b>powiat grudziądzki ziemski</b>			
Wyższe	34	42	8
Policealne i średnie zawodowe	148	161	13
Średnie ogólnokształcące	133	143	10
Zasadnicze zawodowe	317	331	14
Gimnazjalne i poniżej	499	570	71
<b>Razem</b>	<b>1 131</b>	<b>1 247</b>	<b>116</b>

*Źródło: Opracowanie na podstawie sprawozdań MRPiPS-01 za lata 2020-2021*

Kolejna struktura dotyczy podziału osób długotrwale bezrobotnych według wieku. Analizując osoby bezrobotne długotrwale według wieku, można stwierdzić, iż największą grupę stanowiły osoby w wieku 25-34 lata w powiecie ziemskim oraz 35-44 lata w powiecie grodzkim.

W obu powiatach na koniec roku 2021 odnotowano wzrost liczby osób bezrobotnych długotrwale we wszystkich grupach wiekowych, z wyjątkiem osób powyżej 55 r. życia w powiecie ziemskim.

<sup>12</sup> Ustawa o promocji zatrudnienia i instytucjach rynku pracy (tj. Dz. U. z 2021 r., poz. 1100 ze zm.), art. 2 ust 1, pkt. 5

Największy wzrost bezrobocia nastąpił w grupie wiekowej 35-44 lata w powiecie grodzkim oraz 25-34 lata w powiecie ziemskim. Podział bezrobotnych długotrwale ze względu na wiek przedstawiono w tabeli 25.

**Tabela 25. Struktura bezrobotnych długotrwale według wieku**

Wiek	grudzień 2020	grudzień 2021	Zmiana
<b>powiat grudziądzki grodzki</b>			
18 - 24	147	170	23
25 - 34	476	577	101
35 - 44	531	659	128
45 - 54	382	484	102
55 - 59	278	295	17
60 i więcej	220	225	5
<b>Razem</b>	<b>2 034</b>	<b>2 410</b>	<b>376</b>
<b>powiat grudziądzki ziemski</b>			
18 - 24	93	105	12
25 - 34	318	380	62
35 - 44	279	312	33
45 - 54	228	246	18
55 - 59	131	129	-2
60 i więcej	82	75	-7
<b>Razem</b>	<b>1131</b>	<b>1247</b>	<b>116</b>

*Źródło: Opracowanie na podstawie sprawozdań MRPiPS-01 za lata 2020-2021*

**1.64 Bezrobotni posiadający co najmniej jedno dziecko do 6 roku życia**

Liczba osób posiadających co najmniej jedno dziecko do 6 roku życia, zarejestrowanych w Powiatowym Urzędzie Pracy w Grudziądzu w 2021 roku zarówno w powiecie grudziądzkim grodzkim, jak i ziemskim była niższa w stosunku do roku poprzedniego. Wśród osób bezrobotnych posiadających co najmniej jedno dziecko do 6 roku życia największą grupę stanowiły osoby znajdujące się w grupie wiekowej 25 – 34 lata.

Według stanu w dniu 31 grudnia 2021 roku zarejestrowanych było w powiecie grodzkim 765 osób, a w powiecie ziemskim 469 osób bezrobotnych .

**Tabela 26. Struktura bezrobotnych posiadających co najmniej jedno dziecko do 6 roku życia według wieku**

Wiek	grudzień 2020	grudzień 2021	Zmiana
<b>powiat grudziądzki grodzki</b>			
18 - 24	145	113	-32
25 - 34	464	427	-37
35 - 44	223	207	-16
45 - 54	18	17	-1
55 - 59	1	0	-1
60 i więcej	1	1	0
<b>Razem</b>	<b>852</b>	<b>765</b>	<b>-87</b>
<b>powiat grudziądzki ziemski</b>			
18 - 24	71	63	-8
25 - 34	300	290	-10
35 - 44	109	108	-1
45 - 54	8	6	-2
55 - 59	2	2	0
60 i więcej	0	0	0
<b>Razem</b>	<b>490</b>	<b>469</b>	<b>-21</b>

*Źródło: Opracowanie na podstawie sprawozdań MRPiPS-01 za lata 2020-2021*

Analizując strukturę bezrobotnych posiadających co najmniej jedno dziecko do 6 roku życia zdecydowanie przeważają osoby z wykształceniem gimnazjalnym i niższym. W obu powiatach nastąpił spadek liczby bezrobotnych w większości grup z wyjątkiem osób z wyższym wykształceniem w obu powiatach oraz osób z wykształceniem gimnazjalnym i poniżej w powiecie ziemskim.

**Tabela 27. Struktura bezrobotnych posiadających co najmniej jedno dziecko do 6 roku życia według wykształcenia**

Wykształcenie	grudzień 2020	grudzień 2021	Zmiana
<b>powiat grudziądzki grodzki</b>			
Wyższe	61	61	0
Policealne i średnie zawodowe	170	147	-23
Średnie ogólnokształcące	166	141	-25
Zasadnicze zawodowe	129	112	-17
Gimnazjalne i poniżej	326	304	-22
<b>Razem</b>	<b>852</b>	<b>765</b>	<b>-87</b>
<b>powiat grudziądzki ziemski</b>			
Wyższe	30	33	3
Policealne i średnie zawodowe	110	94	-16
Średnie ogólnokształcące	98	85	-13
Zasadnicze zawodowe	117	113	-4
Gimnazjalne i poniżej	135	144	9
<b>Razem</b>	<b>490</b>	<b>469</b>	<b>-21</b>

*Źródło: Opracowanie na podstawie sprawozdań MRPiPS-01 za lata 2020-2021*

**1.6.5 Bezrobotni posiadający co najmniej jedno dziecko niepełnosprawne do 18 roku życia**

Na koniec grudnia 2021 roku zarejestrowanych było 5 osób posiadających co najmniej jedno dziecko niepełnosprawne do 18 roku życia z powiatu grudziądzkiego grodzkiego oraz 1 osoba z powiatu grudziądzkiego ziemskiego. Liczba ta nie zmieniła się w obu powiatach w stosunku do roku poprzedniego.

**Tabela 28. Struktura bezrobotnych posiadających co najmniej jedno dziecko niepełnosprawne do 18 roku życia według wieku**

Wiek	grudzień 2020	grudzień 2021	Zmiana
<b>powiat grudziądzki grodzki</b>			
18 - 24	0	0	0
25 - 34	2	1	-1
35 - 44	2	4	2
45 - 54	0	0	0
55 - 59	1	0	-1
60 i więcej	0	0	0
<b>Razem</b>	<b>5</b>	<b>5</b>	<b>0</b>
<b>powiat grudziądzki ziemski</b>			
18 - 24	0	0	0
25 - 34	0	0	0
35 - 44	1	0	-1
45 - 54	0	1	1
55 - 59	0	0	0
60 i więcej	0	0	0
<b>Razem</b>	<b>1</b>	<b>1</b>	<b>0</b>

*Źródło: Opracowanie na podstawie sprawozdań MRPiPS-01 za lata 2020-2021*

Wśród osób, posiadających co najmniej jedno dziecko niepełnosprawne do 18 roku życia z powiecie grodzkim są osoby z wykształceniem zasadniczym zawodowym, policealnym i średnim zawodowym oraz gimnazjalnym i poniżej, natomiast w powiecie ziemskim osoba z wykształceniem gimnazjalnym i poniżej.

**Tabela 29. Struktura bezrobotnych posiadających co najmniej jedno dziecko niepełnosprawne do 18 roku życia według wykształcenia**

Wykształcenie	grudzień 2020	grudzień 2021	Zmiana
<b>powiat grudziądzki grodzki</b>			
Wyższe	0	0	0
Policealne i średnie zawodowe	2	1	-1
Średnie ogólnokształcące	0	0	0
Zasadnicze zawodowe	0	2	2
Gimnazjalne i poniżej	3	2	-1
<b>Razem</b>	<b>5</b>	<b>5</b>	<b>0</b>
<b>powiat grudziądzki ziemski</b>			
Wyższe	0	0	0
Policealne i średnie zawodowe	0	0	0
Średnie ogólnokształcące	0	0	0
Zasadnicze zawodowe	1	0	-1
Gimnazjalne i poniżej	0	1	1
<b>Razem</b>	<b>1</b>	<b>1</b>	<b>0</b>

*Źródło: Opracowanie na podstawie sprawozdań MRPiPS-01 za lata 2020-2021*

**1.6.6. Bezrobotni niepełnosprawni**

Grupę bezrobotnych w szczególnej sytuacji na rynku pracy stanowią również osoby niepełnosprawne. Według stanu na koniec 2021 roku w powiecie grudziądzkim grodzkim zarejestrowanych było 156 osób ze stopniem niepełnosprawności oraz 45 osób z powiatu grudziądzkiego ziemskiego. Liczba bezrobotnych w stosunku do roku ubiegłego w powiecie grodzkim wzrosła o 17 osób, natomiast w powiecie ziemskim wzrosła o 5 osób, co przedstawia poniższa tabela.

**Tabela 30. Struktura bezrobotnych niepełnosprawnych według wieku**

Wiek	grudzień 2020	grudzień 2021	Zmiana
<b>powiat grudziądzki grodzki</b>			
18 - 24	7	5	-2
25 - 34	12	14	2
35 - 44	26	32	6
45 - 54	42	48	6
55 - 59	35	32	-3
60 i więcej	17	25	8
<b>Razem</b>	<b>139</b>	<b>156</b>	<b>17</b>
<b>powiat grudziądzki ziemski</b>			
18 - 24	3	2	-1
25 - 34	5	6	1
35 - 44	5	4	-1
45 - 54	14	17	3
55 - 59	7	10	3
60 i więcej	6	6	0
<b>Razem</b>	<b>40</b>	<b>45</b>	<b>5</b>

*Źródło: Opracowanie na podstawie sprawozdań MRPiPS-01 za lata 2020-2021*

Wśród osób bezrobotnych niepełnosprawnych dominują osoby w wieku 45–54 lata w obu powiatach. Najmniej liczną grupę w obu powiatach stanowią osoby do 24. roku życia.



W tabeli 31. przedstawiono strukturę bezrobotnych niepełnosprawnych według wykształcenia.

**Tabela 31. Struktura bezrobotnych niepełnosprawnych według wykształcenia**

Wykształcenie	grudzień 2020	grudzień 2021	Zmiana
<b>powiat grudziądzki grodzki</b>			
Wyższe	5	7	2
Policealne i średnie zawodowe	20	24	4
Średnie ogólnokształcące	7	9	2
Zasadnicze zawodowe	43	45	2
Gimnazjalne i poniżej	64	71	7
<b>Razem</b>	<b>139</b>	<b>156</b>	<b>17</b>
<b>powiat grudziądzki ziemski</b>			
Wyższe	2	2	0
Policealne i średnie zawodowe	2	3	1
Średnie ogólnokształcące	2	3	1
Zasadnicze zawodowe	15	17	2
Gimnazjalne i poniżej	19	20	1
<b>Razem</b>	<b>40</b>	<b>45</b>	<b>5</b>

*Źródło: Opracowanie na podstawie sprawozdań MRPiPS-01 za lata 2020-2021*

Z danych z tabeli wynika, że większość osób niepełnosprawnych pozostających bez pracy posiada wykształcenie gimnazjalne i niższe (w powiecie grudziądzkim grodzkim 71 osób, a w powiecie grudziądzkim ziemskim 20 osób). Na koniec roku 2021 w powiecie grudziądzkim grodzkim odnotowano wzrost we wszystkich grupach poza osobami z wykształceniem wyższym w powiecie ziemskim gdzie liczba osób nie zmieniła się.

W związku z barierami w dostępie do edukacji, niepełnosprawni zatrudniani są wyłącznie w zawodach, które nie wymagają podnoszenia kwalifikacji. Jednak w konsekwencji prowadzi to do tego, iż osoby te otrzymują najniższe wynagrodzenie. Aby zapobiec takiej sytuacji należy zmotywować osoby niepełnosprawne do: udziału w szkoleniach podwyższających kwalifikacje, zajęć w zakresie umiejętności poszukiwania pracy, zajęć aktywizujących<sup>13</sup>.

<sup>13</sup> J. Miller, Zatrudnianie i aktywizacja zawodowa osób niepełnosprawnych. Rola i zadania Systemu Urzędów Pracy, Warszawa 1998, s.15

## ROZDZIAŁ II. DZIAŁALNOŚĆ W ZAKRESIE PORADNICTWA ZAWODOWEGO, POŚREDNICTWA PRACY I USŁUG SZKOLENIOWYCH

### 2.1. Poradnictwo zawodowe

Jednym z kluczowych zadań realizowanych przez Powiatowy Urząd Pracy w Grudziądzu jest poradnictwo zawodowe.

Poradnictwo zawodowe polega na udzielaniu:

- 1) bezrobotnym i poszukującym pracy pomocy w wyborze odpowiedniego zawodu lub miejsca pracy oraz w planowaniu rozwoju kariery zawodowej, a także na przygotowywaniu do lepszego radzenia sobie w poszukiwaniu i podejmowaniu pracy, w szczególności na:
  - a) udzielaniu informacji o zawodach, rynku pracy, możliwościach szkolenia i kształcenia, umiejętnościach niezbędnych przy aktywnym poszukiwaniu pracy i samozatrudnieniu,
  - b) udzielaniu porad z wykorzystaniem standaryzowanych metod ułatwiających wybór zawodu, zmianę kwalifikacji, podjęcie lub zmianę pracy, w tym badaniu kompetencji, zainteresowań i uzdolnień zawodowych,
  - c) kierowaniu na specjalistyczne badania psychologiczne i lekarskie umożliwiające wydawanie opinii o przydatności zawodowej do pracy i zawodu albo kierunku szkolenia,
  - d) inicjowaniu, organizowaniu i prowadzeniu grupowych porad zawodowych dla bezrobotnych i poszukujących pracy;
- 2) pracodawcom pomocy:
  - a) w doborze kandydatów do pracy spośród bezrobotnych i poszukujących pracy,
  - b) we wspieraniu rozwoju zawodowego pracodawcy i jego pracowników przez udzielanie porad zawodowych<sup>14</sup>.

W 2021 roku z porady indywidualnej skorzystało 1358 osób z w powiatu grodzkiego, natomiast w powiecie ziemskim 624 osoby. Oznacza to, że w stosunku do roku 2020 udzielono więcej porad indywidualnych zarówno osobom zamieszkałym na terenie powiatu grodzkiego jak i osobom z powiatu ziemskiego. Wzrost liczby udzielonych porad jest skutkiem lekkiej poprawy sytuacji pandemicznej w kraju, w tym zmniejszeniem ograniczeń osobistej obsługi osób bezrobotnych. Wyżej opisany stan przedstawiają tabele 32 oraz 33.

---

<sup>14</sup>Ustawa o promocji zatrudnienia i instytucjach rynku pracy (tj. Dz. U. z 2021 r., poz. 1100 ze zm.), art. 38.1

**Tabela 32. Osoby (z wyjątkiem młodzieży uczącej się), które skorzystały z usług poradnictwa zawodowego i informacji zawodowej w latach 2020-2021 powiecie grudziądzkim grodzkim**

Wyszczególnienie		2020	2021	zmiana
porady indywidualne	liczba osób, które skorzystały z porady indywidualnej	1231	1358	127
poradnictwo grupowe	liczba grup	3	0	-3
	liczba osób, które skorzystały z porady grupowej	23	0	-23
informacja zawodowa	liczba grup	4	8	4
	liczba osób uczestniczących w spotkaniach grupowych	16	23	7

*Źródło: Opracowanie na podstawie sprawozdań MRPiPS-01 za rok 2020-2021*

**Tabela 33. Osoby (z wyjątkiem młodzieży uczącej się), które skorzystały z usług poradnictwa zawodowego i informacji zawodowej w latach 2020-2021 powiecie grudziądzkim ziemskim**

Wyszczególnienie		2020	2021	zmiana
porady indywidualne	liczba osób, które skorzystały z porady indywidualnej	487	624	137
poradnictwo grupowe	liczba grup	3	0	-3
	liczba osób, które skorzystały z porady grupowej	10	0	-10
informacja zawodowa	liczba grup	4	8	4
	liczba osób uczestniczących w spotkaniach grupowych	6	2	-4

*Źródło: Opracowanie na podstawie sprawozdań MRPiPS-01 za rok 2020-2021*

Liczba osób bezrobotnych, które skorzystały z poradnictwa zawodowego i informacji zawodowej w stosunku do roku 2020 zwiększyła się w powiecie grudziądzkim grodzkim o 136 osób, natomiast w powiecie grudziądzkim ziemskim wzrosła o 145 osób.

Ilość udzielonych porad indywidualnych według poziomu wykształcenia osób bezrobotnych w powiecie grudziądzkim grodzkim przedstawia tabela 34, zaś w powiecie grudziądzkim ziemskim tabela 35.

**Tabela 34. Osoby (z wyjątkiem młodzieży uczącej się), które skorzystały z poradnictwa indywidualnego, według poziomu wykształcenia w powiecie grudziądzkim grodzkim**

Wykształcenie	powiat grodzki					
	2020		2021		zmiana	
	ogółem	kobiety	ogółem	kobiety	ogółem	kobiety
<b>RAZEM</b>	<b>1 028</b>	<b>558</b>	<b>1 164</b>	<b>676</b>	<b>136</b>	<b>118</b>
wyższe	98	75	123	94	25	19
policealne i średnie zawodowe	252	159	280	194	28	35
średnie ogólnokształcące	213	143	263	175	50	32
zasadnicze zawodowe	206	91	221	108	15	17
gimnazjalne i poniżej	259	90	277	105	18	15

*Źródło: Opracowanie na podstawie sprawozdań MRPiPS-01 za rok 2020-2021*

**Tabela 35. Osoby (z wyjątkiem młodzieży uczącej się), które skorzystały z poradnictwa indywidualnego, według poziomu wykształcenia w powiecie grudziądzkim ziemskim**

Wykształcenie	powiat ziemski					
	2020		2021		zmiana	
	ogółem	kobiety	ogółem	kobiety	ogółem	kobiety
<b>RAZEM</b>	<b>407</b>	<b>242</b>	<b>552</b>	<b>321</b>	<b>145</b>	<b>79</b>
wyższe	40	31	45	31	5	0
policealne i średnie zawodowe	110	69	143	103	33	34
średnie ogólnokształcące	68	48	88	63	20	15
zasadnicze zawodowe	83	42	136	61	53	19
gimnazjalne i poniżej	106	52	140	63	34	11

*Źródło: Opracowanie na podstawie sprawozdań MRPiPS-01 za rok 2020-2021*

Analizując powyższe dane można zauważyć iż w obu powiatach największy wzrost liczby osób objętych indywidualnym poradnictwem zawodowym zaobserwowano wśród osób z wykształceniem średnim ogólnokształcącym w powiecie grodzkim (wzrost o 50 osób) i osób z wykształceniem zasadniczym zawodowym w powiecie ziemskim (wzrost o 53 osoby). W roku 2021 w obu powiatach najwięcej korzystających z indywidualnego poradnictwa zawodowego to osoby z wykształceniem policealnym i średnim zawodowym .

## 2.2. Pośrednictwo pracy

Pośrednictwo pracy polega w szczególności na:

- a) udzielaniu pomocy bezrobotnym i poszukującym pracy w uzyskaniu odpowiedniego zatrudnienia oraz pracodawcom w pozyskiwaniu pracowników o poszukiwanych kwalifikacjach;
- b) pozyskiwaniu ofert pracy;
- c) upowszechnianiu ofert pracy, w tym przez przekazywanie ofert pracy do internetowej bazy ofert pracy udostępnianej przez ministra właściwego do spraw pracy;
- d) udzielaniu pracodawcom informacji o kandydatach do pracy, w związku ze zgłoszoną ofertą pracy; informowaniu bezrobotnych i poszukujących pracy oraz pracodawców o aktualnej sytuacji i przewidywanych zmianach na lokalnym rynku pracy;
- e) inicjowaniu i organizowaniu kontaktów bezrobotnych i poszukujących pracy z pracodawcami; współdziałaniu powiatowych urzędów pracy w zakresie wymiany informacji o możliwościach uzyskania zatrudnienia i szkolenia na terenie ich działania;
- f) informowaniu bezrobotnych o przysługujących im prawach i obowiązkach<sup>15</sup>

Pośrednictwo pracy prowadzone jest nieodpłatnie zgodnie z zasadami:

- a) dostępności usług pośrednictwa pracy dla poszukujących pracy oraz dla pracodawców;
- b) dobrowolności oznaczającej wolne od przymusu korzystanie z usług pośrednictwa pracy;
- c) równości oznaczającej obowiązek udzielania wszystkim bezrobotnym i poszukującym pracy pomocy w znalezieniu zatrudnienia lub innej pracy zarobkowej bez względu na wiek, płeć, niepełnosprawność, rasę, religię, narodowość, przekonania polityczne, przynależność związkową, pochodzenie etniczne, wyznanie lub orientację seksualną;
- d) jawności oznaczającej, że każde wolne miejsce pracy zgłoszone do urzędu pracy jest podawane do wiadomości bezrobotnym i poszukującym pracy.

W 2021 roku do Powiatowego Urzędu Pracy w Grudziądzu zgłoszono 4245 wolnych miejsc pracy i miejsca aktywizacji zawodowej w powiecie grudziądzkim grodzkim oraz 991 w powiecie grudziądzkim ziemskim. W powiecie grudziądzkim grodzkim liczba wolnych miejsc pracy i miejsc aktywizacji zawodowej w 2021 roku w porównaniu z rokiem 2020, była wyższa o 1311, natomiast w powiecie grudziądzkim ziemskim zgłoszono o 278 więcej wolnych miejsc pracy i miejsc aktywizacji zawodowej. Wzrost zgłoszonych wolnych miejsc pracy wynika głównie z lepszej sytuacji pandemicznej w kraju niż w roku 2020.

<sup>15</sup>Ustawa o promocji zatrudnienia i instytucjach rynku pracy (tj. Dz. U. z 2021 r., poz. 1100 ze zm.), art. 36

Najwięcej wolnych miejsc pracy i miejsc aktywizacji zawodowej zarejestrowano w następujących zawodach:

1. pozostali robotnicy wykonujący prace proste w przemyśle – 686
2. technik prac biurowych – 339
3. pozostali robotnicy wykonujący prace proste w przemyśle - 313
4. robotnik magazynowy - 271
5. robotnik gospodarczy – 250
6. przetwórca ryb – 232
7. sprzedawca -160
8. pomocniczy robotnik budowlany – 143
9. sprzątaczką biurową - 111
10. pakowacz ręczny - 90
11. magazynier – 86
12. rozbieracz-wykrawacz – 83
13. szwaczka maszynowa - 82
14. pozostali pracownicy zajmujący się sprzątaniem gdzie indziej niesklasyfikowani – 79
15. technik administracji - 63
16. opiekun osoby starszej – 60
17. kierowca autobusu – 52
18. gospodarz domu - 49
19. kucharz - 48
20. operator wprowadzania danych – 44
21. kasjer walutowy – 43
22. pracownik kancelaryjny - 43
23. pomoc kuchenna – 42
24. asystent nauczyciela przedszkola – 41
25. pozostali operatorzy maszyn i urządzeń do obróbki drewna – 37
26. konserwator budynków i stanu technicznego pomieszczeń – 35
27. pozostałe pomoce i sprzątaczkę biurowe, hotelowe i podobne - 33
28. pozostali pracownicy obsługi biurowej – 30
29. ślusarz – 26
30. kosmetyczka - 25
31. operator zautomatyzowanej linii produkcyjnej – 23
32. operator maszyn i urządzeń przemysłu spożywczego – 23
33. sekretarka - 21
34. opiekunka domowa – 20
35. operator obrabiarek sterowanych numerycznie – 20.

**Tabela 36. Liczba wolnych miejsc pracy i miejsc aktywizacji zawodowej w PUP w Grudziądzu w latach 2020-2021**

Wyszczególnienie	Powiat grudziądzki grodzki				Powiat grudziądzki ziemski			
	Liczba wolnych miejsc pracy i miejsc aktywizacji zawodowej		Zmiana		Liczba wolnych miejsc pracy i miejsc aktywizacji zawodowej		Zmiana	
	2020	2021	(+/-)	%	2020	2021	(+/-)	%
styczeń	228	329	101	44,3%	65	80	15	23,1%
luty	333	209	-124	-37,2%	55	87	32	58,2%
marzec	136	240	104	76,5%	32	63	31	96,9%
kwiecień	93	386	293	315,1%	42	74	32	76,2%
maj	137	447	310	226,3%	40	159	119	297,5%
czerwiec	244	562	318	130,3%	56	98	42	75,0%
lipiec	179	372	193	107,8%	66	106	40	60,6%
sierpień	401	259	-142	-35,4%	91	95	4	4,4%
wrzesień	288	428	140	48,6%	138	77	-61	-44,2%
październik	237	347	110	46,4%	38	71	33	86,8%
listopad	247	356	109	44,1%	35	47	12	34,3%
grudzień	411	310	-101	-24,6%	55	34	-21	-38,2%
<b>RAZEM</b>	<b>2934</b>	<b>4245</b>	<b>1311</b>		<b>713</b>	<b>991</b>	<b>278</b>	

*Źródło: Opracowanie na podstawie sprawozdań MRPiPS-01 za lata 2020-2021*

Analizując powyższe dane, można stwierdzić, iż zarówno w powiecie grudziądzkim grodzkim, jak i ziemskim w roku 2021 nastąpił wzrost liczby wolnych miejsc pracy i miejsc aktywizacji zawodowej zgłoszonych do Powiatowego Urzędu Pracy w Grudziądzu. Spadek w stosunku do roku poprzedniego zaobserwowano w powiecie grudziądzkim grodzkim w lutym i sierpniu 2021 roku, natomiast w powiecie ziemskim we wrześniu i w grudniu 2021 roku.

#### **Zwolnienia grupowe**

W 2020 roku do Powiatowego Urzędu Pracy w Grudziądzu wpłynęły zgłoszenia dotyczące zwolnień grupowych 2 pracowników przez POCZTĘ POLSKĄ S.A.

### 2.3. Usługi szkoleniowe

Zgodnie z art. 2 ust. 1, pkt 37 ustawy z dnia 20 kwietnia 2004 r. o promocji zatrudnienia i instytucjach rynku pracy, szkolenie oznacza pozaszkolne zajęcia mające na celu uzyskanie, uzupełnienie lub doskonalenie umiejętności i kwalifikacji zawodowych lub ogólnych, potrzebnych do wykonywania pracy, w tym umiejętności poszukiwania zatrudnienia.

Realizacja usług szkoleniowych odbywała się w formie :

- a) szkoleń grupowych współfinansowanych z EFS w ramach projektów unijnych ,
- b) szkoleń indywidualnych finansowanych z FP oraz EFS,
- c) szkoleń w ramach bonów szkoleniowych finansowanych z Funduszu Pracy.

Bezrobotni zamieszkujący na obszarze działalności Powiatowego Urzędu Pracy w Grudziądzu chętnie i licznie podnoszą swoje kwalifikacje zawodowe.

Roczny Plan Szkoleń opracowywany jest na podstawie zapotrzebowania na lokalnym rynku pracy, analizy ofert pracy i informacji o wolnych miejscach pracy zgłaszanych przez pracodawców, monitoringu zawodów deficytowych i nadwyżkowych oraz skuteczności i efektywności szkoleń realizowanych w latach poprzednich. Następnie plan ten jest zatwierdzany przez Powiatową Radę Rynku Pracy, która pozytywnie opiniuje kierunki szkolenia. W tabeli poniżej wskazano kierunki szkoleń, według których odbywały się szkolenia w 2021 roku po zaakceptowaniu przez PRRP.

**Tabela 37. Osoby przeszkolone w 2021 roku w PUP Grudziądz wg tematyki szkoleń**

Kierunki szkoleń	Liczba osób, które ukończyły szkolenie w 2021 roku
Kompetencje cyfrowe w dobie COVID	200
Uprawnienia SEP do 1 kV	22
Szwaczka	21
Kurs kosmetyczny - manicure	18
Obsługa kasy fiskalnej z minimum sanitarnym i terminalem płatniczym	13
Kurs operatora wózka widłowego z wymianą butli gazowej	9
Prawo jazdy kat. D +kurs kwalifikacji	3
Operator koparko-ładowarki oraz prawo jazdy kat. B	2
Szkolenie z zakresu archiwistyki	1
Kurs z dyplomem Terapeuta SPA & Wellness	1
Bony szkoleniowe	30
<b>Razem</b>	<b>320</b>

*Źródło: Opracowanie własne*



### ROZDZIAŁ III. PASYWNA POLITYKA RYNKU PRACY

W Powiatowym Urzędzie Pracy w Grudziądzu w ramach prowadzonej pasywnej polityki rynku pracy w 2021 roku, obok podstawowej formy wsparcia tj. wypłat zasiłków dla osób bezrobotnych, realizowane były także wypłaty dodatków aktywizacyjnych.

#### 3.1. Zasiłki dla bezrobotnych

W 2021 roku Powiatowy Urząd Pracy w Grudziądzu wypłacił łącznie sumę **13.653.593,72 zł** w postaci zasiłków dla osób bezrobotnych

**Tabela 38. Zasiłki dla bezrobotnych w 2021 roku**

Wyszczególnienie	Liczba osób, którym wypłacono zasiłki	Kwota wydatków poniesionych z Funduszu Pracy na wypłatę zasiłków dla bezrobotnych	Kwota wydatków poniesionych na ubezpieczenie społeczne od zasiłków	Razem wydatki
styczeń	974	987 966,98 zł	266 227,75 zł	1 254 194,73 zł
luty	1 012	1 021 356,10 zł	271 765,20 zł	1 293 121,30 zł
marzec	1 016	1 002 392,51 zł	280 902,21 zł	1 283 294,72 zł
kwiecień	970	976 122,49 zł	274 208,46 zł	1 250 330,95 zł
maj	916	921 308,62 zł	267 502,03 zł	1 188 810,65 zł
czerwiec	877	883 454,16 zł	250 914,36 zł	1 134 368,52 zł
lipiec	845	868 179,64 zł	242 191,58 zł	1 110 371,22 zł
sierpień	874	907 151,85 zł	238 763,99 zł	1 145 915,84 zł
wrzesień	845	881 377,81 zł	249 809,35 zł	1 131 187,16 zł
październik	759	794 475,55 zł	241 067,85 zł	1 035 543,40 zł
listopad	692	718 224,65 zł	214 563,72 zł	932 788,37 zł
grudzień	685	698 060,14 zł	195 606,72 zł	893 666,86 zł
<b>RAZEM</b>	<b>10 465</b>	<b>10 660 070,50 zł</b>	<b>2 993 523,22 zł</b>	<b>13 653 593,72 zł</b>

*Źródło: Opracowanie na podstawie sprawozdań MRPiPS-02 za rok 2021*

### 3.2. Dodatki aktywizacyjne

Dodatek aktywizacyjny to świadczenie przysługujące bezrobotnemu zarejestrowanemu w powiatowym urzędzie pracy, który podczas pobierania zasiłku dla bezrobotnych podjął zatrudnienie. Aby je otrzymać, zgodnie z art. 48 ustawy o promocji zatrudnienia i instytucjach rynku pracy, powinien:

- a) w wyniku skierowania przez powiatowy urząd pracy podjąć zatrudnienie w niepełnym wymiarze czasu pracy obowiązującym w danym zawodzie lub służbie i otrzymać wynagrodzenie niższe od minimalnego wynagrodzenia za pracę - dodatek aktywizacyjny przysługuje wówczas w wysokości stanowiącej różnicę między minimalnym wynagrodzeniem za pracę a otrzymywanym wynagrodzeniem, nie większej jednak niż 50 % zasiłku, o którym mowa w art. 72 ust. 1 ustawy z dnia 20 kwietnia 2004 r. o promocji zatrudnienia i instytucjach rynku pracy (tekst jednolity Dz. U. z 2021 r., poz. 1100 z późn. zm.) przez okres, w jakim przysługiwałby bezrobotnemu zasiłek;
- b) z własnej inicjatywy podjąć zatrudnienie lub inną pracę zarobkową - dodatek aktywizacyjny przysługuje wtedy w wysokości do 50 % zasiłku, o którym mowa w art. 72 ust. 1 ww. ustawy, przez połowę okresu, w jakim przysługiwałby bezrobotnemu zasiłek.

W 2021 roku w Powiatowym Urzędzie Pracy w Grudziądzu z tytułu dodatków aktywizacyjnych wypłacono łącznie **1.023.521,10 zł**. Prawo do otrzymania tego świadczenia nabyło 441 osób. Osoby te podjęły zatrudnienie z własnej inicjatywy.

Liczbę przyznanych dodatków aktywizacyjnych w poszczególnych miesiącach 2021 roku z podziałem na powiat grudziądzki grodzki i ziemski przedstawia poniższa tabela.

**Tabela 39. Dodatki aktywizacyjne w 2021 roku w PUP w Grudziądzu**

Wyszczególnienie	Liczba osób, którym przyznano dodatki aktywizacyjne		Łącznie
	powiat grudziądzki grodzki	powiat grudziądzki ziemski	
styczeń	<b>28</b>	<b>3</b>	<b>31</b>
luty	<b>19</b>	<b>14</b>	<b>33</b>
marzec	<b>46</b>	<b>8</b>	<b>54</b>
kwiecień	<b>39</b>	<b>4</b>	<b>43</b>
maj	<b>26</b>	<b>6</b>	<b>32</b>
czerwiec	<b>16</b>	<b>8</b>	<b>24</b>
lipiec	<b>23</b>	<b>21</b>	<b>44</b>
sierpień	<b>34</b>	<b>9</b>	<b>43</b>
wrzesień	<b>45</b>	<b>9</b>	<b>54</b>
październik	<b>25</b>	<b>6</b>	<b>31</b>
listopad	<b>25</b>	<b>3</b>	<b>28</b>
grudzień	<b>22</b>	<b>2</b>	<b>24</b>
<b>RAZEM</b>	<b>348</b>	<b>93</b>	<b>441</b>

*Źródło: Opracowanie na podstawie sprawozdań MRPiPS-01 za rok 2021*

### 3.3. Świadczenia integracyjne

Na podstawie art. 108 ust.1 pkt 40 ustawy z dnia 20 kwietnia 2004r. o promocji zatrudnienia i instytucjach rynku pracy (tj. Dz. U. z 2021 r., poz. 1100 z późn. zm.), urząd pracy przeznacza środki Funduszu Pracy na finansowanie *świadczeń integracyjnych wraz ze składkami na ubezpieczenia społeczne* od tych świadczeń, przyznawanych na podstawie przepisów o zatrudnieniu socjalnym uczestnikom zajęć w Centrum Integracji Społecznej (CIS). Przepisy ustawy stosuje się do osób, które podlegają wykluczeniu społecznemu i ze względu na swoją sytuację życiową nie są w stanie własnym staraniem zaspokoić swoich podstawowych potrzeb życiowych i znajdują się w sytuacji powodującej ubóstwo oraz uniemożliwiającej lub ograniczającej uczestnictwo w życiu zawodowym, społecznym i rodzinnym. Głównym celem CIS jest pomoc osobom które nie mogą znaleźć swojego miejsca w życiu społecznym i zawodowym poprzez tzw. zatrudnienie socjalne oraz działania z zakresu reintegracji społecznej i zawodowej.

W okresie próbnym, który trwa miesiąc, każdy uczestnik zajęć otrzymuje świadczenie integracyjne w wysokości 50% zasiłku dla bezrobotnych. Po pomyślnym zakończeniu okresu próbnego, ośrodek pomocy społecznej kwalifikuje uczestnika do uczestnictwa w zajęciach w CIS. Jeżeli analiza stanu realizacji programu uzasadnia potrzebę przedłużenia okresu uczestnictwa w zajęciach, kierownik CIS, na wniosek lub po zasięgnięciu opinii pracownika socjalnego, może przedłużyć okres uczestnictwa o kolejne 6 miesięcy.

W okresie uczestnictwa w zajęciach w CIS na wniosek uczestnika, kierownik CIS przyznaje świadczenie integracyjne w wysokości 100% zasiłku dla bezrobotnych.

Wniosek CIS zawierający kopię listy wypłaconych świadczeń integracyjnych wraz ze składkami na ubezpieczenia społeczne za dany okres prowadzonych zajęć, rozpatruje starosta właściwy dla siedziby Centrum i refunduje ze środków Funduszu Pracy kwotę wypłaconych w poprzednim miesiącu świadczeń integracyjnych wraz ze składkami na ubezpieczenia społeczne.

Powiatowy Urząd Pracy w Grudziądzu w 2021 roku nie finansował świadczeń integracyjnych.

### 3.4. Koszty prowadzenia rachunku bankowego PUP w Grudziądzu

W 2021 roku Powiatowy Urząd Pracy w Grudziądzu poniósł koszty prowadzenia rachunku bankowego w wysokości **18.534,10 zł**.

## ROZDZIAŁ IV. AKTYWNA POLITYKA RYNKU PRACY

### 4.1. Środki finansowe Powiatowego Urzędu Pracy w Grudziądzu

Fundusz Pracy to fundusz celowy przeznaczony na aktywizację zawodową bezrobotnych oraz finansowanie m.in. zasiłków dla bezrobotnych. Głównym dysponentem Funduszu Pracy jest Minister Rodziny i Polityki Społecznej, który przekazuje samorządom powiatów środki obligatoryjne do wysokości potrzeb związanych z pasywną polityką rynku pracy, natomiast na wydatki fakultatywne związane z aktywną polityką, tj. realizacją programów na rzecz promocji zatrudnienia, łagodzenia skutków bezrobocia i aktywizacji zawodowej bezrobotnych, środki są limitowane do wysokości wynikającej z algorytmu ich podziału, który uwzględnia poziom i strukturę bezrobotnych w poszczególnych powiatach. Ponadto w wyniku udziału w konkursach na realizację programów aktywizacji zawodowej bezrobotnych w ramach środków z rezerwy MRiPS, każdy urząd pracy ma możliwość pozyskiwania dodatkowych kwot.

Powiatowy Urząd Pracy w Grudziądzu w ciągu całego 2021 roku wydatkował **14.695.648,92 zł** środków obligatoryjnych, zaś w ramach zadań aktywizujących posiadał do wykorzystania kwotę ponad **29,5 mln zł**. Oprócz tych środków miał również w dyspozycji w ramach tarczy antykryzysowej związanej z zapobieganiem, przeciwdziałaniem i zwalczaniem COVID-19, innych chorób zakaźnych oraz wywołanych nimi sytuacjami kryzysowymi, kwotę o łącznej wysokości 10.850.000,00 zł. Dysponował również środkami Państwowego Funduszu Rehabilitacji Osób Niepełnosprawnych w wysokości 586.542,00 zł.

Zestawienie 40. prezentuje w/w rodzaje i źródła środków finansowych PUP w Grudziądzu.

**Tabela 40. Środki obligatoryjne i fakultatywne Funduszu Pracy w PUP w Grudziądzu w 2021 roku**

Środki finansowe	Kwota
<b>PASYWNE</b>	
Zasiłki dla bezrobotnych wraz ze składkami ZUS	13 653 593,72 zł
Dodatki aktywizacyjne wraz ze składkami ZUS	1 023 521,10 zł
Koszty prowadzenia rachunku bankowego PUP w Grudziądzu	18 534,10 zł
<b>Łącznie</b>	<b>14 695 648,92 zł</b>
<b>AKTYWNE</b>	
Algorytm	12 943 939,51 zł
EFS - Program Operacyjny Wiedza Edukacja Rozwój	4 315 007,61 zł
EFS - Regionalny Program Operacyjny Województwa Kujawsko-Pomorskiego	4 396 744,91 zł
Dodatkowo pozyskane środki z rezerwy MRPiT	4 500 000,00 zł
Krajowy Fundusz Szkoleniowy	3 379 600,00 zł
<b>Łącznie</b>	<b>29 535 292,03 zł</b>
<b>INNE</b>	
PFRON	586 542,00 zł
COVID-19	10 850 000,00 zł

*Źródło: Opracowanie własne oraz na podstawie sprawozdań MRPiPS-02 za rok 2021 oraz decyzji MRiPS*

#### 4.2. Wydatki na aktywną politykę rynku pracy w 2021 roku

Limit środków przyznany z Funduszu Pracy według algorytmu w 2021 roku dla Powiatowego Urzędu Pracy w Grudziądzu wraz ze środkami dodatkowo pozyskanymi z rezerwy Ministra Rodziny i Polityki Społecznej oraz pochodzącymi z Europejskiego Funduszu Społecznego w ramach PO WER oraz RPO WK-P wyniósł łącznie 26.155.962,03 zł. Dodatkowo w 2021 roku Urząd dysponował środkami Krajowego Funduszu Szkoleniowego, których suma wraz z rezerwą KFS wyniosła łącznie 3.379.600,00 zł. Ogół tych środków dał łącznie limit 29.535.292,03 zł, który został wydatkowany w 99,98%.

Wydatki poniesione w ramach w/w środków wyniosły **29.529.650,83 zł**. Niewykorzystana kwota stanowi sumę środków pochodzących z projektów współfinansowanych z EFS - 5.464,16 zł z PO WER oraz 177,04 zł z puli RPO WK-P.

Poniższa tabela prezentuje, jak globalnie ukształtowały się wydatki poszczególnych form wsparcia.

**Tabela 41. Wydatki według środków uzyskanych przez PUP w Grudziądzu w 2021 roku według form wsparcia, wynikające z algorytmu, rezerwy MRiPS oraz EFS - POW ER i RPO WK-P**

Wyszczególnienie	Kwota wydatków	% środków 2021
roboty publiczne	5 540 474,66 zł	21,19%
prace interwencyjne	114 407,62 zł	0,44%
prace społecznie-użyteczne	22 107,60 zł	0,08%
stypendia stażowe	3 411 450,89 zł	13,05%
szkolenia	291 173,52 zł	1,11%
stypendia szkoleniowe	185 254,57 zł	0,71%
bony szkoleniowe	110 460,00 zł	0,42%
bony szkoleniowe - stypendia	17 329,53 zł	0,07%
refundacja kosztów wyposażenia lub doposażenia stanowiska pracy	13 317 597,01 zł	50,93%
jednorazowe środki na podjęcie działalności gospodarczej	2 988 329,72 zł	11,43%
badania lekarskie	4 040,00 zł	0,02%
zwrot kosztów dojazdu (w tym dot. bonów)	45 207,58 zł	0,17%
zwrot kosztów opieki nad dzieckiem	9 055,05 zł	0,03%
dofinansowanie do wynagrodzenia bezrobotnego (50+)	14 163,08 zł	0,05%
bony na zasiedlenie	79 000,00 zł	0,30%
<b>Ogółem</b>	<b>26 150 050,83 zł</b>	<b>100,00%</b>
Krajowy Fundusz Szkoleniowy	3 379 600,00 zł	
<b>RAZEM</b>	<b>29 529 650,83 zł</b>	

*Źródło: Opracowanie własne oraz na podstawie sprawozdania MRPiPS-02 za grudzień 2021*

Największe wydatki wynikające z opisywanych źródeł stanowiła jak corocznie refundacja kosztów wyposażenia lub doposażenia stanowisk pracy, która w 2021 roku wyniosła ponad 13,3 mln zł. Kolejnymi co do wysokości wydatkami w 2021 roku, podobnie jak rok wcześniej były te poniesione na refundację wynagrodzeń osób zatrudnionych w ramach robót publicznych w kwocie ponad 5,5 mln zł, zaś po nich kwoty przeznaczone na stypendia stażowe, które stanowiły 13,05% wydatków. Na jednorazowe środki na podjęcie działalności gospodarczej przeznaczono łącznie blisko 3 mln zł z ogólnej puli, a więc o ponad 1,2 mln zł więcej niż w 2020 roku. Wydatki na szkolenia wraz

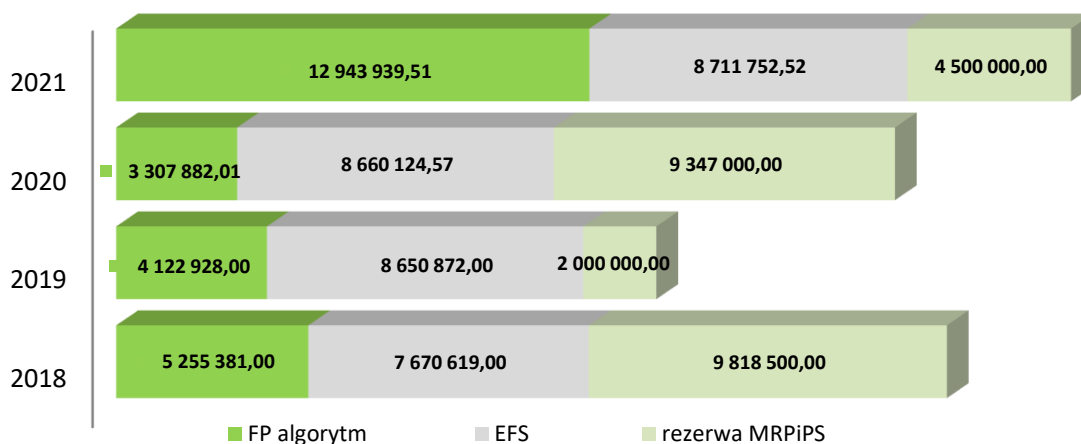
ze stypendiami wypłacanymi w ich ramach (w tym wydatki związane ze szkoleniami w ramach bonów szkoleniowych) w 2021 roku stanowiły łącznie we wskazanym limicie 2,31% i wyniosły razem 604.217,62 zł. Refundacja części wynagrodzeń dotyczących bezrobotnych, którzy podjęli zatrudnienie w ramach prac interwencyjnych stanowiła 114.407,62 zł, zaś wydatki na bony na zasiedlenie 79.000,00 zł. Zwrot kosztów dojazdu do miejsca zatrudnienia, szkolenia, czy stażu wraz z ryczałtem dot. bonów szkoleniowych wyniósł w 2021 roku ponad 45 tys. zł, zaś wydatki związane z pracami społecznie-użytecznymi wyniosły nieco ponad 22 tys. zł.

W związku z finansowaniem programów na rzecz promocji zatrudnienia, łagodzenia skutków bezrobocia i aktywizacji zawodowej, Powiatowy Urząd Pracy w Grudziądzu w 2021 roku w wyniku podziału kwot środków Funduszu Pracy na realizację tychże zadań, dokonanego przez Zarząd Województwa Kujawsko-Pomorskiego, na podstawie zawiadomienia z dnia 18 kwietnia 2021 oraz z dnia 14 października 2021 roku, dysponował środkami w łącznej wysokości 21.655.692,03 zł.

W ramach tej kwoty środki algorytmu stanowiły kwotę **12.943.939,51 zł**, natomiast środki pochodzące z Europejskiego Funduszu Społecznego kwotę **8.711.752,52 zł** (PO WER - 4.315.007,61 zł i RPO WK-P - 4.396.744,91 zł). Dodatkowo w wyniku udziału w konkursach ze środków rezerwy Funduszu Pracy, Urząd pozyskał kwotę w łącznej wysokości **4.500.000,00 zł**. Razem więc środki na prowadzenie przez Urząd aktywnej polityki lokalnego rynku wyniosły **26.155.692,03 zł**.

Wykres 14 prezentuje wysokość środków z poszczególnych źródeł będących w dyspozycji Powiatowego Urzędu Pracy w Grudziądzu w latach 2018-2021.

**Wykres 14. Wysokość środków z poszczególnych źródeł będących w dyspozycji PUP Grudziądz w latach 2018-2021 na aktywnej politykę rynku pracy**



*Źródło: Opracowanie własne na podstawie decyzji MRiPS z lat 2018-2021*

Mając na uwadze stosunek wysokości środków przydzielonych według algorytmu, które Urząd otrzymał zgodnie z podziałem dokonany przez Zarząd Województwa Kujawsko-Pomorskiego w 2021 roku do otrzymanych na podobnych zasadach w 2020 roku, można zauważyć kolosalną różnicę - ich ostateczna wysokość była niemal 4 krotnie wyższa. Natomiast środki w ramach Europejskiego

Funduszu Społecznego pozostały na bardzo zbliżonym poziomie. Z kolei kwota, którą udało się pozyskać Urzędowi z rezerwy Ministra w 2021 roku w stosunku do 2020 roku była niższa i wyniosła 4,5 mln zł.

W zakresie środków z Europejskiego Funduszu Społecznego, wspierającego rozwój społeczno-gospodarczy krajów członkowskich Unii Europejskiej, tutejszy Urząd otrzymał z jej budżetu możliwość finansowania działań wspierających zatrudnienie - podobnie, jak w latach ubiegłych - z dwóch źródeł, w zakresie Programu Operacyjnego Wiedza Edukacja Rozwój oraz w zakresie Regionalnego Programu Operacyjnego Województwa Kujawsko-Pomorskiego.

W celu porównania skali środków finansowych, jakie znajdowały się w dyspozycji poszczególnych urzędów pracy w związku z promocją zatrudnienia w województwie kujawsko-pomorskim w ciągu 2021 roku, w tabeli 42. zaprezentowano stosowne dane.

**Tabela 42. Podział środków finansowych powiatowych urzędów pracy województwa kujawsko-pomorskiego w 2021 roku (w zł)**

Wyszczególnienie	Algorytm	Środki EFS POWER + RPO	Dodatkowe środki pozyskane z rezerwy MRiPS	RAZEM
1	2	3	4	5 (2+3+4)
PUP Aleksandrów Kujawski	3 637 497,72 zł	3 917 540,77 zł	- zł	7 555 038,49 zł
PUP Brodnica	2 684 237,54 zł	2 890 955,04 zł	- zł	5 575 192,58 zł
PUP Bydgoszcz	2 835 800,83 zł	8 315 226,20 zł	- zł	11 151 027,03 zł
PUP Chełmno	3 568 023,34 zł	3 842 687,74 zł	- zł	7 410 711,08 zł
PUP Golub-Dobrzyń	2 729 180,59 zł	2 939 372,99 zł	- zł	5 668 553,58 zł
<b>PUP Grudziądz</b>	<b>12 943 939,51 zł</b>	<b>8 711 752,52 zł</b>	<b>4 500 000,00 zł</b>	<b>26 155 692,03 zł</b>
PUP Inowrocław	9 711 775,66 zł	10 459 529,16 zł	210 000,00 zł	20 381 304,82 zł
PUP Lipno	6 102 436,83 zł	6 572 249,61 zł	1 000 000,00 zł	13 674 686,44 zł
PUP Mogilno	3 003 085,38 zł	3 234 332,91 zł	750 000,00 zł	6 987 418,29 zł
PUP Nakło n. Notecią	4 407 552,33 zł	4 746 976,42 zł	- zł	9 154 528,75 zł
PUP Radziejów	4 286 658,51 zł	4 584 400,63 zł	314 000,00 zł	9 185 059,14 zł
PUP Rypin	2 847 257,27 zł	3 066 539,66 zł	- zł	5 913 796,93 zł
PUP Sępólno Krajeńskie	3 552 313,66 zł	3 825 783,18 zł	1 200 000,00 zł	8 578 096,84 zł
PUP Świecie	3 426 244,34 zł	3 689 990,33 zł	- zł	7 116 234,67 zł
PUP Toruń	4 462 427,28 zł	4 806 037,96 zł	- zł	9 268 465,24 zł
PUP dla powiatu toruńskiego	5 208 828,02 zł	5 609 873,31 zł	1 410 000,00 zł	12 228 701,33 zł
PUP Tuchola	3 093 988,63 zł	3 332 142,72 zł	- zł	6 426 131,35 zł
PUP Wąbrzeźno	2 787 654,83 zł	3 002 330,22 zł	- zł	5 789 985,05 zł
PUP Włocławek	13 607 161,70 zł	14 654 847,04 zł	1 500 000,00 zł	29 762 008,74 zł
PUP Żnin	3 685 679,85 zł	3 969 506,59 zł	- zł	7 655 186,44 zł
<b>ŁĄCZNIE</b>	<b>98 581 743,82 zł</b>	<b>106 172 075,00 zł</b>	<b>10 884 000,00 zł</b>	<b>215 637 818,82 zł</b>

Źródło: Dane WUP w Toruniu

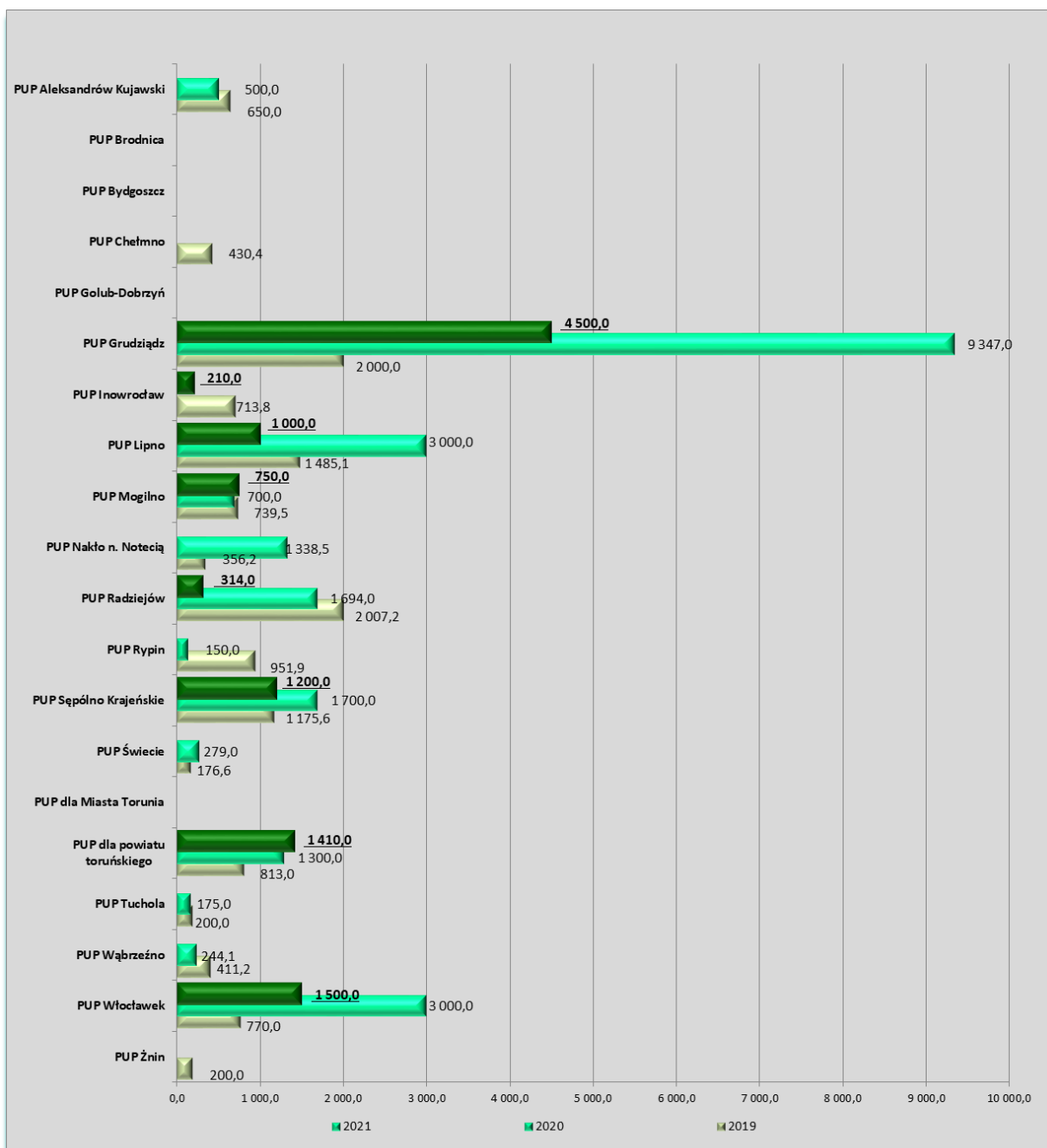
Środki Funduszu Pracy, jakimi dysponowały urzędy województwa kujawsko-pomorskiego w 2021 roku w ramach algorytmu wyniosły blisko 99 mln zł, a więc było ich ponad 2 krotnie więcej do dyspozycji niż w roku 2020 (42,4 mln zł). Z kolei kwota pozyskanych dodatkowo środków przez urzędy pracy województwa kujawsko-pomorskiego w 2021 roku z dostępnej w znacznie mniejszym zakresie rezerwy MRiPS w porównaniu do 2020 roku, ukształtowała się na poziomie ponad 2 krotnie

niższym (w 2020 roku urzędy województwa pozyskały 23.427.600, zł).

Powiatowy Urząd Pracy w Grudziądzu w wyniku udziału w dodatkowych konkursach o środki z rezerwy Ministra w 2021 roku dysponował kwotą 4,5 mln zł, która stanowiła niemal połowę wszystkich pozyskanych środków przez pup w województwie.

Wykres 15 prezentuje wartości pozyskanych środków w tys. złotych w latach 2019-2021 przez poszczególne urzędy pracy województwa kujawsko-pomorskiego.

**Wykres 15. Wysokość pozyskanych środków z rezerwy MRiPS w latach 2019-2021 przez poszczególne powiatowe urzędy pracy województwa kujawsko-pomorskiego (w tys. zł)**



Źródło: Opracowanie własne na podstawie danych WUP Toruń

W kolejnych podrozdziałach znajduje się szczegółowe ujęcie wydatków dotyczących realizacji aktywnej polityki rynku pracy, dokonanych przez Powiatowy Urząd Pracy w Grudziądzu w ciągu 2021 roku.



#### 4.2.1. Roboty publiczne

Roboty publiczne to zatrudnienie osoby bezrobotnej przy wykonywaniu prac organizowanych przez powiaty (z wyjątkiem prac organizowanych w urzędach pracy), gminy, organizacje pozarządowe statutowo zajmujące się problematyką: ochrony środowiska, kultury, oświaty, kultury fizycznej, turystyki, opieki zdrowotnej, bezrobocia oraz pomocy społecznej, a także spółki wodne i ich związki, jeżeli prace te są finansowane lub dofinansowane ze środków samorządu terytorialnego, budżetu państwa, funduszy celowych, organizacji pozarządowych, spółek wodnych i ich związków.

Organizator robót publicznych składa wniosek o organizowanie robót publicznych do powiatowego urzędu pracy właściwego ze względu na miejsce wykonywania tych robót. Organizator robót publicznych może wskazać pracodawcę, u którego będą wykonywane roboty publiczne. Po pozytywnym rozpatrzeniu wniosku zawierana jest z organizatorem robót publicznych umowa precyzująca warunki organizacji robót publicznych. Następnie organizator bądź wskazany przez niego pracodawca, u którego będą wykonywane roboty publiczne, nawiązuje stosunek pracy ze skierowanymi bezrobotnymi.

Starosta zwraca organizatorowi robót publicznych, który zatrudniał skierowanych bezrobotnych przez okres do 6 miesięcy, część kosztów poniesionych na wynagrodzenia, nagrody oraz składek na ubezpieczenia społeczne bezrobotnych w wysokości uprzednio uzgodnionej, nie przekraczającej jednak kwoty ustalonej jako iloczyn liczby zatrudnionych w miesiącu w przeliczeniu na pełny wymiar pracy oraz 50 % przeciętnego wynagrodzenia obowiązującego w ostatnim dniu zatrudnienia każdego rozliczanego miesiąca i składek na ubezpieczenia społeczne od refundowanego wynagrodzenia

Starosta może dokonywać zwrotu poniesionych przez organizatora robót publicznych kosztów z tytułu zatrudnienia na okres do 12 miesięcy skierowanych bezrobotnych w wysokości uprzednio uzgodnionej, nie przekraczającej jednak 100 % przeciętnego wynagrodzenia i składek na ubezpieczenia społeczne od refundowanego wynagrodzenia za każdego bezrobotnego, jeżeli refundacja obejmuje koszty poniesione za co drugi miesiąc ich zatrudnienia.

Refundacja odbywa się na podstawie złożonego wniosku o zwrot części kosztów poniesionych na wynagrodzenia i składki na ubezpieczenie społeczne za skierowanych bezrobotnych w ramach robót publicznych, wraz z wymaganymi załącznikami.

W 2021 roku w zakresie robót publicznych aktywizowano **576** bezrobotnych i wydatkowano **5.540.474,66 zł**, zgodnie z danymi zawartymi w Sprawozdaniu MRPiPS-02 według stanu w dniu 31.12.2021 roku. Środki te pochodziły z przyznanego algorytmu oraz z dodatkowo realizowanych programów z rezerwy Ministra Rodziny i Polityki Społecznej.

Tabela 43 przedstawia wydatki w latach 2019-2021 poniesione na roboty publiczne oraz liczbę osób aktywizowanych, zaś tabela 44 prezentuje wydatki 2021 roku z uwzględnieniem podziału aktywizacji bezrobotnych mieszkańców według poszczególnych gmin oraz źródeł finansowania.

**Tabela 43. Wydatki na roboty publiczne wraz z liczbą skierowanych osób**

Rok	Wydatki	Liczba osób skierowanych
2019	3 245 958,33 zł	413
2020	4 209 696,66 zł	434
<b>2021</b>	<b>5 540 474,66 zł</b>	<b>576</b>

*Źródło: Opracowanie na podstawie sprawozdań MRPiPS-01,02 za lata 2019-2021*

Wydatki w zakresie robót publicznych w 2021 roku w porównaniu z 2020 były o ponad 1,3 mln większe. Jednocześnie zwiększyła się też liczba osób uczestniczących w tej formie wsparcia (o 142 osoby).

**Tabela 44. Wydatki na roboty publiczne wraz z liczbą aktywizowanych osób z podziałem na poszczególne gminy w 2021 roku**

Wyszczególnienie	Roboty publiczne		Liczba osób skierowanych w 2021 roku
	Źródło finansowania:		
	algorytm	rezerwa MRiPS	
miasto Grudziądz	2 711 666,99 zł	353 457,97 zł	<b>330</b>
gmina Grudziądz	147 800,04 zł	36 611,86 zł	<b>21</b>
miasto i gmina Łasin	364 494,01 zł	39 339,48 zł	<b>36</b>
gmina Gruta	519 975,05 zł	100 906,59 zł	<b>63</b>
miasto i gmina Radzyń Chełmiński	429 993,50 zł	123 821,62 zł	<b>64</b>
gmina Rogóźno	299 436,90 zł	34 365,09 zł	<b>27</b>
gmina Świecie n/Osą	351 442,61 zł	27 162,95 zł	<b>35</b>
<b>RAZEM</b>	<b>4 824 809,10 zł</b>	<b>715 665,56 zł</b>	<b>576</b>
<b>ŁĄCZNIE</b>	<b>5 540 474,66 zł</b>		

*\* w kwocie algorytmu zostały ujęte środki, z których dofinansowano programy aktywizacji bezrobotnych z rezerwy w łącznej wysokości 57.327,59 zł*

*Źródło: Opracowanie własne oraz na podstawie sprawozdań MRPiPS-01,02 za 2021 rok*

#### **4.2.2. Prace interwencyjne**

Tego typu prace stanowią zatrudnienie bezrobotnego podejmowane w wyniku umowy zawartej ze starostą i mają na celu ułatwienie osobom bezrobotnym powrót na rynek pracy. Pracodawcą, który może organizować prace interwencyjne jest jednostka organizacyjna, chociażby nie posiadała osobowości prawnej, a także osoba fizyczna, jeżeli zatrudnia co najmniej jednego pracownika oraz przedsiębiorca nie zatrudniający pracownika na zasadach przewidzianych dla pracodawców.

Starosta, kierując bezrobotnego do prac interwencyjnych, ma obowiązek wziąć pod uwagę jego wiek, stan zdrowia oraz rodzaje uprzednio wykonywanej pracy.

Prace interwencyjne, w zależności od decyzji powiatowego urzędu pracy, mogą trwać od 6 do 24 miesięcy. W zależności od czasu trwania prac oraz wymiaru czasu pracy, organizatorowi przysługuje adekwatna refundacja kosztów wynagrodzenia i składek na ubezpieczenia społeczne do wysokości zasiłku dla bezrobotnych wraz ze składkami na ubezpieczenie społeczne od tego wynagrodzenia.

Pomoc udzielana pracodawcom i przedsiębiorcom w ramach prac interwencyjnych stanowi zgodnie z warunkami dopuszczalności pomoc de minimis.

Stosownie do zawartej umowy, pracodawca zobowiązany jest do utrzymania w zatrudnieniu skierowanego bezrobotnego przez okres 3 miesięcy po zakończeniu refundacji wynagrodzeń i składek na ubezpieczenia społeczne (w przypadku prac trwających do 6 miesięcy) lub 6 miesięcy (w przypadku 12 miesięcznego zatrudnienia lub dłużej). Niewywiązanie się z tego warunku umowy lub naruszenie innych jej warunków powoduje obowiązek zwrotu uzyskanej pomocy wraz z odsetkami ustawowymi, naliczonymi od całości uzyskanej pomocy od dnia otrzymania pierwszej refundacji, w terminie 30 dni od dnia doręczenia wezwania starosty.

W przypadku rozwiązania umowy o pracę przez skierowanego bezrobotnego bądź rozwiązania z nim umowy na podstawie art. 52 Kodeksu pracy (tzw. zwolnienie dyscyplinarne) lub wygaśnięcia stosunku pracy w trakcie okresu objętego refundacją albo przed upływem okresu 3 miesięcy, starosta kieruje na zwolnione stanowisko pracy innego bezrobotnego. W przypadku braku możliwości skierowania innej odpowiedniej osoby bezrobotnej na utworzone miejsce pracy, pracodawca nie ma obowiązku zwrotu refundacji kosztów poniesionych na wynagrodzenia, nagrody oraz składki na ubezpieczenie społeczne otrzymanych za okres do dnia rozwiązania umowy o pracę ze skierowanym bezrobotnym.

Zgodnie ze Sprawozdaniem MRPiPS-02 według stanu w dniu 31.12.2021 roku wydatki na organizację prac interwencyjnych w 2021 roku wyniosły **114.407,62 zł** i stanowiły zarówno refundacje wynagrodzeń osób, które podjęły tę formę aktywizacji jeszcze w roku 2020 (zobowiązania), jak i refundacje bieżące z roku 2021.

W ramach prac interwencyjnych zorganizowanych przez Powiatowy Urząd Pracy w Grudziądzu w ramach środków pochodzących z algorytmu w 2021 roku zatrudnienie podjęło ogółem **19**. osób.

Tabela 45 prezentuje wydatki w latach 2019-2021 poniesione na prace interwencyjne oraz liczbę osób zaktywizowanych, zaś tabela 46 uwzględnia wydatki 2021 roku z podziałem według bezrobotnych mieszkańców poszczególnych gmin.

**Tabela 45. Wydatki na prace interwencyjne wraz z liczbą aktywizowanych osób**

Rok	Wydatki	Liczba osób aktywizowanych
2019	115 112,22 zł	36
2020	166 546,00 zł	55
<b>2021</b>	<b>114 407,62 zł</b>	<b>19</b>

Źródło: Opracowanie na podstawie sprawozdań MRPiPS-01,02 za lata 2019-2021 oraz opracowanie własne

**Tabela 46. Wydatki na prace interwencyjne wraz z liczbą aktywizowanych osób z podziałem na poszczególne gminy w 2021 roku**

Wyszczególnienie	Prace interwencyjne	
	Źródło finansowania: algorytm	Liczba osób aktywizowanych w 2021 roku
miasto Grudziądz	94 031,16 zł	<b>15</b>
gmina Grudziądz	5 613,47 zł	<b>2</b>
miasto i gmina Łasin	993,40 zł	-
gmina Gruta	- zł	-
miasto i gmina Radzyń Chełmiński	1 303,53 zł	-
gmina Rogóźno	4 209,48 zł	<b>1</b>
gmina Świecie n/Osą	8 256,58 zł	<b>1</b>
<b>RAZEM</b>	<b>114 407,62 zł</b>	<b>19</b>

\* w kwocie wydatków znajdują się także te dotyczące osób rozpoczynających zatrudnienie w 2020 roku  
Źródło: Opracowanie własne oraz na podstawie sprawozdań MRPiPS-01,02 za 2021 rok

Ponadto w 2021 roku do odbycia prac interwencyjnych zostały skierowane - poza środkami pochodzącymi z algorytmu - osoby do 30 roku życia w ramach środków projektu konkursowego „POWER interwencja”, którego wydatki na ten cel wyniosły łącznie **789.751,29 zł**, obejmując **233 osoby** podejmujące zatrudnienie. Szczegółowe informacje dotyczące tego projektu znajdują się w dalszej części informatora.

#### 4.2.3. Staże

Staż oznacza nabywanie przez bezrobotnego umiejętności praktycznych do wykonywania pracy oraz wykonywanie zadań w miejscu pracy bez nawiązywania stosunku pracy z pracodawcą. Stażysta nie jest zatem pracownikiem, pracodawca nie zawiera z nim umowy o pracę, ani też żadnej innej umowy dotyczącej zatrudnienia, nie płaci mu też wynagrodzenia, gdyż bezrobotny z tytułu odbywania stażu otrzymuje stosowne stypendium.

Na staż mogą być kierowani:

- a) na okres od 3 do 12 miesięcy: bezrobotni, którzy nie ukończyli 30 roku życia,
- b) na okres od 3 do 6 miesięcy: pozostali bezrobotni.

Organizatorem stażu może być podmiot nie posiadający zaległości wobec budżetu państwa (ZUS i US), będący pracodawcą lub:

- a) przedsiębiorcą niezatrudniającym pracowników,
- b) rolniczą spółdzielnią produkcyjną lub pełnoletnią osobą fizyczną, zamieszkującą i prowadzącą na terytorium Rzeczypospolitej Polskiej, osobiście i na własny rachunek działalność w zakresie produkcji roślinnej lub zwierzęcej, w tym ogrodnictwa, sadownictwa, pszczelarstwa i rybactwa, w pozostającym w jej posiadaniu gospodarstwie rolnym obejmującym obszar użytków rolnych o powierzchni przekraczającej 2 ha przeliczeniowe lub prowadząca dział specjalny produkcji rolnej,
- c) organizacją pozarządową.

Staż odbywa się na podstawie umowy zawartej przez starostę z pracodawcą według programu dołączonego do złożonego wniosku, określającego nazwę zawodu, zakres zadań, rodzaj uzyskiwanych kwalifikacji i sposób ich potwierdzenia oraz opiekuna osoby objętej programem stażu.

Bezrobotnemu, na okres odbywania stażu, zostaje przyznane stypendium w wysokości 120% kwoty zasiłku dla bezrobotnych, a pracodawca zobowiązany jest do udzielania dni wolnych w wymiarze 2 dni za każde 30 dni kalendarzowe odbywania stażu, za które przysługuje stypendium. Pracodawca po zakończeniu stażu wydaje opinię zawierającą informacje o realizowanych zadaniach oraz umiejętnościach praktycznych pozyskanych w trakcie stażu.

Szansę na pozytywne rozpatrzenie wniosku o zawarcie umowy o zorganizowanie stażu mają pracodawcy, którzy stworzą po zakończonej umowie stażowej stałe miejsce pracy.

W 2021 roku wydatki na staże w Powiatowym Urzędzie Pracy w Grudziądzu wyniosły łącznie **3.411.450,89 zł**, zgodnie ze sprawozdaniem MRPiPS-02 na dzień 31.12.2021 roku, przy liczbie **589** bezrobotnych skierowanych do ich odbycia. Kwoty wydatków stanowiły środki algorytmu, rezerwy FP oraz projektów EFS - PO WER i RPO WK-P.

W tabeli 47 zamieszczono wydatki w latach 2019-2021 poniesione na staże oraz liczbę osób zaktywizowanych.

**Tabela 47. Wydatki na staż wraz z liczbą aktywizowanych osób**

Rok	Wydatki	Liczba osób aktywizowanych
2019	2 502 048,10 zł	568
2020	1 891 775,62 zł	304
<b>2021</b>	<b>3 411 450,89 zł</b>	<b>589</b>

Źródło: Opracowanie na podstawie sprawozdań MRPiPS-01,02 za lata 2019-2021

Powyższe dane dotyczą wydatków poniesionych na realizację staży dla osób bezrobotnych aktywizowanych w 2021 roku, jak również są związane ze stypendiami stażowymi osób, które swój staż odbywały w 2020 roku, czy też kontynuowały go w roku 2021. Osoby te zostały ujęte w sprawozdaniach MRPiPS-01 dotyczących 2020 roku.

Tabela 48 prezentuje wydatki dotyczące stypendiów stażowych oraz liczbę osób zaktywizowanych w 2021 roku, z podziałem na poszczególne gminy oraz źródła finansowania.

**Tabela 48. Wydatki na staż wraz z liczbą aktywizowanych osób z podziałem na poszczególne gminy oraz źródła finansowania w 2021 roku**

Wyszczególnienie	Staże			Liczba osób aktywizowanych w 2021 roku
	Źródło finansowania:			
	algorytm	rezerwa MRiPS	EFS	
miasto Grudziądz	332 909,75 zł	40 455,48 zł	1 645 833,03 zł	<b>354</b>
gmina Grudziądz	39 336,53 zł	13 251,63 zł	236 576,12 zł	<b>47</b>
miasto i gmina Łasin	68 586,45 zł	21 979,85 zł	270 063,70 zł	<b>64</b>
gmina Gruta	30 534,00 zł	5 733,84 zł	144 300,64 zł	<b>35</b>
miasto i gmina Radzyń	13 069,66 zł	17 201,52 zł	119 370,69 zł	<b>25</b>
gmina Rogóżno	115 858,85 zł	11 467,68 zł	117 032,96 zł	<b>36</b>
gmina Świecie n/Osą	7 586,77 zł	4 778,20 zł	155 523,54 zł	<b>28</b>
<b>RAZEM</b>	<b>607 882,01 zł</b>	<b>114 868,20 zł</b>	<b>2 688 700,68 zł</b>	<b>589</b>
<b>ŁĄCZNIE</b>	<b>3 411 450,89 zł</b>			

\* do kwoty algorytmu doliczony jest wkład własny programu "Od Aktywizacji do Zatrudnienia" w łącznej wysokości 63.014,10 zł i dotyczy on osób biorących udział w programie w ramach tych środków

Źródło: Opracowanie na podstawie sprawozdań MRPiPS-01,02 za 2021 rok

#### 4.2.4. Szkolenia

Na szkolenie skierowana może być osoba bezrobotna lub poszukująca pracy, a w szczególności: nie posiadająca żadnych kwalifikacji zawodowych, taka, która musi zmienić lub uzupełnić kwalifikacje w związku z brakiem odpowiedniego zatrudnienia, taka, która utraciła zdolność do wykonywania pracy w dotychczasowym zawodzie, nie posiadająca umiejętności aktywnego poszukiwania zatrudnienia. Osobami uprawnionymi do skierowania na szkolenie są: osoby bezrobotne, osoby poszukujące pracy.

Skierowanie na szkolenie, w przypadkach zawodów wymagających szczególnych predyspozycji psychofizycznych, powinno być poprzedzone określeniem przez doradcę zawodowego powiatowego urzędu pracy predyspozycji do wykonywania zawodu, który osoby te uzyskają w wyniku szkolenia.

Urząd pracy działający w imieniu starosty inicjuje, organizuje i finansuje szkolenia bezrobotnych, w celu podniesienia ich kwalifikacji zawodowych i innych kwalifikacji, zwiększających szansę na podjęcie lub utrzymanie zatrudnienia, innej pracy zarobkowej lub działalności gospodarczej.

Szkolenie może trwać do 6 miesięcy, a w sytuacjach uzasadnionych programem szkolenia w danym zawodzie nie dłużej niż 12 miesięcy; w przypadkach osób bez kwalifikacji zawodowych szkolenie może trwać do 12 miesięcy, a w sytuacjach uzasadnionych programem szkolenia w danym zawodzie nie dłużej niż 24 miesiące. Odbywanie szkoleń zawodowych niewątpliwie zwiększa szanse na znalezienie pracy

W ciągu 2021 roku zorganizowano 10 kierunków szkoleń, w których wzięło udział 290 bezrobotnych oraz 30 bonów szkoleniowych, z czego 11 osób bezrobotnych w ramach środków pochodzących z Funduszu Pracy oraz 19 z środków Europejskiego Funduszu Społecznego (PO WER). Łącznie w szkoleniach w 2021 roku uczestniczyło **320** bezrobotnych, a wydatki na szkolenia razem z bonami szkoleniowymi wyniosły w 2021 roku **604.217,62 zł** i pochodziły z Funduszu Pracy oraz z Europejskiego Funduszu Społecznego.

Tabela 49 prezentuje wydatki w latach 2019-2021 poniesione na szkolenia oraz liczbę osób zaktywizowanych w ramach tej formy wsparcia.

**Tabela 49. Wydatki na szkolenia wraz z liczbą zaktywizowanych osób**

Rok	Wydatki	Liczba osób aktywowanych
2019	454 651,40 zł	786
2020	662 888,69 zł	415
<b>2021</b>	<b>604 217,62 zł</b>	<b>320</b>

*Źródło: Opracowanie na podstawie sprawozdań MRPiPS-01,02 za lata 2019-2021*

W kolejnej tabeli zaprezentowano wydatki na szkolenia wraz z bonami szkoleniowymi oraz ich źródła finansowania w 2021 roku z podziałem na poszczególne gminy, jednocześnie wskazując liczbę osób, które zostały zaktywizowane z każdej z nich.

**Tabela 50. Wydatki na szkolenia wraz z bonami szkoleniowymi oraz odpowiadająca im liczba skierowanych bezrobotnych z podziałem na poszczególne gminy oraz źródła finansowania w 2021 roku**

Wyszczególnienie	Szkolenia			Liczba osób aktywizowanych w 2021 roku
	Źródło finansowania:			
	algorytm	rezerwa MRiPS	EFS	
miasto Grudziądz	208 732,36 zł	97 912,21 zł	131 945,86 zł	<b>212</b>
gmina Grudziądz	23 450,01 zł	18 827,57 zł	32 623,64 zł	<b>36</b>
miasto i gmina Łasin	4 894,61 zł	7 367,31 zł	3 175,77 zł	<b>13</b>
gmina Gruta	- zł	18 008,98 zł	14 532,54 zł	<b>26</b>
miasto i gmina Radzyń	4 574,22 zł	13 097,44 zł	5 626,89 zł	<b>19</b>
gmina Rogóźno	- zł	5 730,13 zł	8 680,06 zł	<b>10</b>
gmina Świecie n/Osą	- zł	2 455,77 zł	2 582,25 zł	<b>4</b>
<b>RAZEM</b>	<b>241 651,20 zł</b>	<b>163 399,41 zł</b>	<b>199 167,01 zł</b>	<b>320</b>
<b>ŁĄCZNIE</b>	<b>604 217,62 zł</b>			

Źródło: Opracowanie własne oraz na podstawie sprawozdań MRPiPS-01,02 za 2021 rok



#### 4.2.5. Refundacja kosztów wyposażenia lub doposażenia stanowiska pracy

Niezmienne od lat refundacja kosztów wyposażenia lub doposażenia stanowiska pracy to forma ciesząca się sporą popularnością wśród pracodawców. Daje ona możliwość zatrudnienia pracownika przy jednoczesnym finansowym wsparciu prowadzonej przez siebie działalności.

Starosta może zrefundować podmiotowi prowadzącemu działalność gospodarczą, koszty wyposażenia lub doposażenia stanowiska pracy dla skierowanego bezrobotnego w wysokości ustalonej w umowie, nie wyższej jednak niż 6-krotność przeciętnego wynagrodzenia obowiązującego na dzień zawarcia umowy.

Pracodawcy, którzy chcieliby skorzystać z tej formy pomocy muszą prowadzić działalność gospodarczą od co najmniej 6 miesięcy oraz spełniać warunki, takie jak, nieposiadanie zaległości w ZUS i Urzędzie Skarbowym; w okresie 6 miesięcy przed dniem złożenia wniosku nie mogło nastąpić w ich firmie rozwiązanie stosunku pracy z pracownikiem za wypowiedzeniem dokonany przez podmiot; w okresie 2 lat przed dniem złożenia wniosku, nie byli karani za przestępstwa przeciwko obrotowi gospodarczemu, nie znajdują się w trudnej sytuacji ekonomicznej, a także spełniają warunki do otrzymania *pomocy de minimis* (z wyjątkiem, gdy refundacja jest przyznawana niepublicznej szkole lub niepublicznemu przedszkolu jako wsparcie finansowe w celu realizacji zadań określonych w ustawie z dnia 7 września 1991 r. o systemie oświaty).

W celu uzyskania środków na wyposażenie lub doposażenie stanowiska pracy dla skierowanego bezrobotnego podmiot składa w urzędzie wnioski o refundację kosztów wyposażenia lub doposażenia stanowiska pracy wraz z odpowiednimi załącznikami.

Pracodawca zawierający odpowiednią umowę z urzędem w imieniu starosty na refundację kosztów wyposażenia lub doposażenia zobowiązuje się do utrzymania danego stanowiska pracy przez okres co najmniej 2 lat. Warunkiem dotyczącym osoby kierowanej do pracy w ramach wyposażenia lub doposażenia miejsca pracy jest posiadanie statusu bezrobotnego.

Refundacja kosztów wyposażenia lub doposażenia stanowiska pracy stanowi *pomoc de minimis*.

W 2021 roku wydatki poniesione na refundację kosztów wyposażenia lub doposażenia stanowisk pracy przez Powiatowy Urząd Pracy w Grudziądzu, zgodnie ze Sprawozdaniem MRPiPS-02 za grudzień 2021 ukształtowały się na poziomie **13.317.597,01 zł**, a więc były o ponad 1,3 mln zł większe w stosunku do roku 2020. Były to środki pochodzące z algorytmu, z rezerwy MRiPS oraz z Europejskiego Funduszu Społecznego, dzięki którym utworzono łącznie **478** miejsc pracy. Liczba wszystkich podejmujących zatrudnienie bezrobotnych na zasadzie refundacji kosztów wyposażenia lub doposażenia stanowiska pracy w 2021 roku wyniosła 722 osoby.

Zestawienie 51 dotyczy wydatków poniesionych na wyposażenie lub doposażenie stanowiska pracy wraz z liczbą utworzonych miejsc pracy i liczbą skierowanych bezrobotnych w latach 2019-2021, zaś kolejne uwzględnia podział wydatków w 2021 roku na poszczególne gminy według źródeł finansowania oraz osób zaktywizowanych.

**Tabela 51. Wydatki dotyczące refundacji kosztów wyposażenia lub doposażenia stanowiska pracy wraz z liczbą utworzonych miejsc pracy i liczbą aktywizowanych bezrobotnych**

Rok	Wydatki	Liczba utworzonych miejsc pracy	Liczba osób aktywizowanych
2019	6 962 313,01 zł	319	593
2020	12 008 248,60 zł	456	662
<b>2021</b>	<b>13 317 597,01 zł</b>	<b>478</b>	<b>722</b>

Źródło: Opracowanie na podstawie sprawozdań MRPiPS-01,02 za lata 2019-2021

**Tabela 52. Wydatki dotyczące refundacji kosztów wyposażenia lub doposażenia stanowiska pracy wraz z liczbą utworzonych miejsc pracy z podziałem na poszczególne gminy w 2021 roku**

Wyszczególnienie	Refundacja kosztów wyposażenia lub doposażenia stanowiska pracy				
	Źródło finansowania:			Liczba utworzonych miejsc pracy	Liczba osób aktywizowanych w 2021 roku
	algorytm	Rezerwa MRPiT	EFS		
miasto Grudziądz	4 887 437,18 zł	2 048 597,76 zł	3 175 224,28 zł	361	557
gmina Grudziądz	626 061,10 zł	247 209,07 zł	383 089,42 zł	44	165
miasto i gmina Łasin	149 735,00 zł	37 300,00 zł	242 569,83 zł	16	
gmina Gruta	200 777,60 zł	258 960,00 zł	181 972,56 zł	24	
miasto i gmina Radzyń Chełmiński	84 000,00 zł	219 000,00 zł	131 500,00 zł	16	
gmina Rogóźno	111 498,77 zł	101 000,00 zł	110 803,00 zł	12	
gmina Świecie n/Osą	32 000,00 zł	51 000,00 zł	37 861,44 zł	5	
<b>RAZEM</b>	<b>6 091 509,65 zł</b>	<b>2 963 066,83 zł</b>	<b>4 263 020,53 zł</b>	<b>478</b>	<b>722</b>
<b>ŁĄCZNIE</b>	<b>13 317 597,01 zł</b>				

Źródło: Opracowanie własne oraz na podstawie sprawozdań MRPiPS-01,02 za 2021 rok

#### 4.2.6 Jednorazowe środki na podjęcie własnej działalności gospodarczej

Osoba bezrobotna zarejestrowana w urzędzie pracy może ubiegać się o przyznanie jednorazowej bezzwrotnej dotacji na podjęcie działalności gospodarczej w wysokości nie przekraczającej 6-krotności przeciętnego wynagrodzenia (w tym na pokrycie kosztów pomocy prawnej, konsultacji i doradztwa związane z podjęciem tej działalności).

Warunkami, które należy spełnić, aby móc ubiegać się o jednorazowe środki na podjęcie działalności gospodarczej są:

- a) nieposiadanie wpisu do ewidencji działalności gospodarczej w okresie 12 miesięcy przed dniem złożenia wniosku;
- b) nieotrzymanie dotychczas środków z Funduszu Pracy lub innych funduszy publicznych na podjęcie działalności gospodarczej lub rolniczej;
- c) brak odmowy, bez uzasadnionej przyczyny, przyjęcia propozycji odpowiedniego zatrudnienia, innej pracy zarobkowej lub aktywnych form proponowanych przez Urząd Pracy w okresie 12 miesięcy poprzedzających złożenie wniosku.

Umowa zawierana z urzędem pracy obliguje nowego przedsiębiorcę do nieprzerwanego prowadzenia działalności gospodarczej przez 12 miesięcy.

W 2021 roku jednorazowe środki na podjęcie własnej działalności gospodarczej z Powiatowego Urzędu Pracy w Grudziądzu otrzymały łącznie **124 osoby**, zaś łączna kwota wypłaconych dotacji wyniosła zgodnie ze Sprawozdaniem MRPiPS-02 **2.988.329,72 zł**. Wśród 124 osób otrzymujących dotacje, 70 bezrobotnych otrzymało je ze środków pochodzących z EFS, zaś 35 osób rozpoczęło działalność korzystając ze środków przyznanych zgodnie z algorytmem Funduszu Pracy. Ponadto 19 bezrobotnych własną działalność gospodarczą mogło podjąć dzięki wsparciu z dodatkowo pozyskanych przez Urząd środków z rezerwy MRiPS.

Tabela 53 prezentuje wydatki w latach 2019-2021 poniesione na jednorazowe środki na podjęcie działalności gospodarczej oraz liczbę osób, które korzystały z tej formy aktywizacji.

**Tabela 53. Wydatki na jednorazowe środki na podjęcie działalności gospodarczej wraz z liczbą osób podejmujących działalność**

Rok	Wydatki	Liczba osób otrzymujących jednorazowe środki na podjęcie działalności gospodarczej
2019	1 285 084,00 zł	65
2020	1 776 283,00 zł	74
<b>2021</b>	<b>2 988 329,72 zł</b>	<b>124</b>

*Źródło: Opracowanie na podstawie sprawozdań MRPiPS-01,02 za lata 2019-2021*

Średnia wysokość przyznanych jednorazowych środków na podjęcie działalności gospodarczej w 2021 roku w ramach środków z EFS wyniosła 21.546,64 zł (w 2020 roku było to 23.610,77), zaś średni koszt ogólnie udzielonego w ten sposób wsparcia przez PUP w Grudziądzu w 2021 roku

wyniósł 24.099,43 zł, a więc był na bardzo zbliżonym poziomie, jak rok wcześniej (w 2020 roku było to 24.003,82 zł).

Tabela 54 przedstawia podział wydatków poniesionych w 2021 roku na jednorazowe środki na podjęcie działalności gospodarczej według podziału na gminy i źródła finansowania oraz liczbę osób zaktywizowanych.

**Tabela 54. Wydatki na jednorazowe środki na podjęcie działalności gospodarczej wraz z liczbą osób podejmujących działalność w 2021 roku z podziałem na gminy oraz źródła finansowania**

Wyszczególnienie	Jednorazowe środki na podjęcie działalności gospodarczej			Liczba osób aktywizowanych w 2021 roku
	Źródło finansowania:			
	algorytm	rezerwa MRiPS	EFS	
miasto Grudziądz	645 065,00 zł	347 000,00 zł	952 264,72 zł	<b>81</b>
gmina Grudziądz	176 000,00 zł	135 000,00 zł	288 500,00 zł	<b>24</b>
miasto i gmina Łasin	20 000,00 zł	- zł	102 000,00 zł	<b>6</b>
gmina Gruta	92 000,00 zł	32 000,00 zł	111 500,00 zł	<b>9</b>
miasto i gmina Radzyń Chełmiński	- zł	- zł	22 000,00 zł	<b>1</b>
gmina Rogóźno	33 000,00 zł	- zł	- zł	<b>1</b>
gmina Świecie n/Osą	- zł	- zł	32 000,00 zł	<b>2</b>
<b>RAZEM</b>	<b>966 065,00 zł</b>	<b>514 000,00 zł</b>	<b>1 508 264,72 zł</b>	<b>124</b>
<b>ŁĄCZNIE</b>	<b>2 988 329,72 zł</b>			

*Źródło: Opracowanie własne oraz na podstawie sprawozdań MRPiPS-01,02 za 2021 rok*

#### 4.2.7. Prace społecznie-użyteczne

Prace społecznie użyteczne to prace wykonywane przez bezrobotnych bez prawa do zasiłku na skutek skierowania przez starostę, organizowane przez gminę w jednostkach organizacyjnych pomocy społecznej, organizacjach lub instytucjach statutowo zajmujących się pomocą charytatywną lub na rzecz społeczności lokalnej. Do prac tych kierowane są osoby zarejestrowane w Urzędzie Pracy, które dodatkowo korzystają ze świadczeń z pomocy społecznej, na podstawie listy, sporządzanej przez kierownika ośrodka pomocy społecznej.

Do wykonywania prac społecznie użytecznych mogą być kierowane również osoby uczestniczące w kontrakcie socjalnym, indywidualnym programie usamodzielniania, lokalnym programie pomocy społecznej lub indywidualnym programie zatrudnienia socjalnego, jeżeli podjęły uczestnictwo w tych formach w wyniku skierowania powiatowego urzędu pracy. Wykonywanie prac społecznie-użytecznych odbywa się na podstawie porozumienia zawartego między starostą a gminą na rzecz, której prace społecznie użyteczne będą wykonywane. Skierowani na tę formę bezrobotni wykonują prace w miejscu zamieszkania lub pobytu w wymiarze do 10 godzin w tygodniu i otrzymują świadczenie pieniężne, w wysokości ustalonej przez gminę (jego minimalna wysokość określona jest w ustawie o promocji zatrudnienia i instytucjach rynku pracy i wynosi obecnie 9,00 zł).

W 2021 roku w pracach społecznie-użytecznych wzięło udział **41** osób bezrobotnych. Jedynym organizatorem tych prac w 2021 roku była Urząd Gminy w Świeciu n/Osą.

Świadczenia pieniężne dla uczestników prac społecznie refundowane w 2021 roku przez Urząd wyniosły **22.107,60 zł**.

**Tabela 55. Wydatki na prace społecznie użyteczne wraz z liczbą skierowanych osób**

Rok	Wydatki	Liczba osób skierowanych
2019	15 304,20 zł	32
2020	24 695,16 zł	46
<b>2021</b>	<b>22 107,60 zł</b>	<b>41</b>

*Źródło: Opracowanie na podstawie sprawozdań MRPiPS-01, 02 za lata 2019-2021*

**Tabela 56. Wydatki na prace społecznie użyteczne wraz z liczbą skierowanych osób z podziałem na poszczególne gminy w 2021 roku**

Wyszczególnienie	Prace społecznie użyteczne	
	Źródło finansowania: algorytm	Liczba osób zaktywizowanych w 2021 roku
miasto Grudziądz	- zł	-
gmina Grudziądz	- zł	-
miasto i gmina Łasin	- zł	-
gmina Gruta	- zł	-
miasto i gmina Radzyń Chełmiński	- zł	-
gmina Rogóźno	- zł	-
gmina Świecie n/Osą	22 107,60 zł	<b>41</b>
<b>RAZEM</b>	<b>22 107,60 zł</b>	<b>41</b>

*Źródło: Opracowanie własne oraz na podstawie sprawozdań MRPiPS-01,02 za 2021 rok*

**4.2.8. Dofinansowanie wynagrodzenia osoby bezrobotnej powyżej 50. roku życia**

Na podstawie art. 60d ustawy z dnia 20 kwietnia 2004r. o promocji zatrudnienia i instytucjach rynku pracy (Dz. U. z 2021 r. poz. 1100, z późn. zm.) starosta może przyznać pracodawcy lub przedsiębiorcy dofinansowanie wynagrodzenia za zatrudnienie w pełnym wymiarze czasu pracy skierowanego bezrobotnego, który ukończył 50. rok życia, zawierając z nim stosowną umowę.

Dofinansowanie wynagrodzenia przysługuje przez okres:

- 12 miesięcy - w przypadku zatrudnienia bezrobotnego, który ukończył 50 lat, a nie ukończył 60 lat,
- 24 miesięcy - w przypadku zatrudnienia bezrobotnego, który ukończył 60 lat.

Pracodawca lub przedsiębiorca są obowiązani do dalszego zatrudniania skierowanego bezrobotnego po upływie okresu przysługiwania dofinansowania wynagrodzenia, odpowiednio przez okres 6 lub 12 miesięcy. Do wykonywania pracy w ramach dofinansowania wynagrodzenia mogą być kierowani bezrobotni, o których mowa w art. 2 ust. 1 pkt 2 ustawy z dnia 20 kwietnia 2004 r. o promocji zatrudnienia i instytucjach rynku pracy, którzy ukończyli 50. rok życia. Dofinansowanie wynagrodzenia przysługuje w kwocie określonej w umowie, nie wyższej jednak niż połowa minimalnego wynagrodzenia za pracę miesięcznie, obowiązującego w dniu zawarcia umowy, za każdego zatrudnionego bezrobotnego.

Dofinansowanie wynagrodzenia jest udzielane zgodnie z warunkami dopuszczalności pomocy de minimis.

Wydatki poniesione w 2021 roku na dofinansowanie wynagrodzenia osób bezrobotnych powyżej 50 roku życia przez Powiatowy Urząd Pracy w Grudziądz wyniosły **14.163,08 zł**, i dotyczyły 2 bezrobotnych mieszkańców Grudziądza skierowanych do pracy w 2021 roku.

**Tabela 57. Wydatki na dofinansowanie wynagrodzenia osoby bezrobotnej powyżej 50. roku życia**

Rok	Wydatki	Liczba osób skierowanych
2019	46 255,00 zł	1
2020	3 669,46 zł	-
<b>2021</b>	<b>14 163,08 zł</b>	<b>2</b>

*Źródło: Opracowanie na podstawie sprawozdań MRPiPS-01, 02 za lata 2019-2021*

#### **4.2.9. Bon na zasiedlenie**

Zgodnie z art. 66n ustawy z dnia 20 kwietnia 2004r. o promocji zatrudnienia i instytucjach rynku pracy (Dz. U. z 2021 r. poz. 1100, z późn. zm.) osoba bezrobotna do 30 roku życia może ubiegać się o bon na zasiedlenie, który stanowi gwarancję przyznania środków finansowych na pokrycie kosztów zamieszkania w związku z podjęciem zatrudnienia, innej pracy zarobkowej lub działalności gospodarczej poza miejscem dotychczasowego zamieszkania.

Na wniosek bezrobotnego do 30 roku życia starosta, na podstawie umowy, może przyznać bon na zasiedlenie w związku z podjęciem przez niego poza miejscem dotychczasowego zamieszkania zatrudnienia, innej pracy zarobkowej lub działalności gospodarczej, jeżeli:

- 1) z tytułu ich wykonywania będzie osiągał wynagrodzenie lub przychód w wysokości co najmniej minimalnego wynagrodzenia za pracę brutto miesięcznie oraz będzie podlegał ubezpieczeniom społecznym;
- 2) odległość od miejsca dotychczasowego zamieszkania do miejscowości, w której bezrobotny zamieszka w związku z podjęciem zatrudnienia, innej pracy zarobkowej lub działalności gospodarczej wynosi co najmniej 80 km lub czas dojazdu do tej miejscowości i powrotu do miejsca dotychczasowego zamieszkania środkami transportu zbiorowego przekracza łącznie co najmniej 3 godziny dziennie;
- 3) będzie pozostawał w zatrudnieniu, wykonywał inną pracę zarobkową lub będzie prowadził działalność gospodarczą przez okres co najmniej 6 miesięcy.

Bon na zasiedlenie zostaje przyznany w wysokości określonej w umowie, nie wyższej jednak niż 200% przeciętnego wynagrodzenia.

Bezrobotny, który otrzymał bon na zasiedlenie, jest obowiązany w terminie:

\* do 30 dni od dnia otrzymania bonu na zasiedlenie dostarczyć do powiatowego urzędu pracy dokument potwierdzający podjęcie zatrudnienia, innej pracy zarobkowej lub działalności gospodarczej i oświadczenie o spełnieniu warunku, o którym mowa w ust. 1 pkt 2;

\* do 7 dni, odpowiednio od dnia utraty zatrudnienia, innej pracy zarobkowej lub zaprzestania wykonywania działalności gospodarczej i od dnia podjęcia nowego zatrudnienia, innej pracy zarobkowej lub działalności gospodarczej, przedstawić powiatowemu urzędowi pracy oświadczenie o utracie zatrudnienia, innej pracy zarobkowej lub zaprzestaniu wykonywania działalności gospodarczej i podjęciu nowego zatrudnienia, innej pracy zarobkowej lub działalności gospodarczej oraz oświadczenie o spełnieniu warunku, o którym mowa w ust. 1pkt 2;

\* do 8 miesięcy od dnia otrzymania bonu na zasiedlenie udokumentować pozostawanie w zatrudnieniu, wykonywanie innej pracy zarobkowej lub prowadzenie działalności gospodarczej przez okres 6 miesięcy.

W przypadku niewywiązania się z powyższych obowiązków osoba, która otrzymała bon zobowiązana jest do określonego w przepisach prawa zwrotu kwoty w terminie 30 dni od dnia doręczenia wezwania starosty.

W 2021 roku bony na zasiedlenie otrzymało **11**. osób bezrobotnych - 6. z nich było mieszkańcami Grudziądza, 4. mieszkańcami gminy Grudziądz, zaś 1 osoba mieszkanką gminy Łasin. Środki wypłacone w ramach bonów zostały przyznane z algorytmu oraz programu aktywizacji zawodowej bezrobotnych w regionach wysokiego bezrobocia.

Wysokość wypłaconych bonów na zasiedlenie w 2021 roku wyniosła **79.000,00 zł**.

Tabela 58 prezentuje wydatki w latach 2019-2021 poniesione na bony na zasiedlenie oraz liczbę osób, które skorzystały z tej formy wsparcia.

**Tabela 58. Wydatki na bony na zasiedlenie wraz z liczbą osób**

<b>Rok</b>	<b>Wydatki</b>	<b>Liczba osób</b>
2019	88 000,00 zł	11
2020	54 580,00 zł	6
<b>2021</b>	<b>79 000,00 zł</b>	<b>11</b>

*Źródło: Opracowanie na podstawie sprawozdań MRPiPS-01, 02 za lata 2019-2021*



## Podsumowanie

W poniższym bilansie przedstawiono liczby osób skierowanych do udziału w wybranych aktywnych formach przeciwdziałania bezrobociu w latach 2020-2021.

W 2021 roku najwięcej osób w powiecie grodzkim skierowano do pracy w ramach refundacji kosztów wyposażenia lub doposażenia stanowiska pracy, zaś w powiecie ziemskim do odbycia robót publicznych. Znaczną liczbę bezrobotnych z terenu obu powiatów skierowano również do odbycia stażu oraz z terenu powiatu grodzkiego do podjęcia pracy w ramach robót publicznych.

W obu powiatach jednocześnie w stosunku do 2020 roku nastąpił spadek liczby uczestników szkoleń, zaś w powiecie ziemskim dodatkowo prac społecznie-użytecznych. W pozostałych formach aktywnych w stosunku do 2020 roku odnotowano wzrosty. Najbardziej znaczący z nich wystąpił dla staży - w powiecie grodzkim o 157 osób, zaś w powiecie ziemskim o 128.

**Tabela 59. Liczba osób skierowanych do udziału w wybranych aktywnych formach przeciwdziałania bezrobociu w latach 2020 -2021**

Forma wsparcia	powiat grodzki			powiat ziemski		
	2020	2021	Zmiana	2020	2021	Zmiana
roboty publiczne	204	330	126	230	246	16
prace interwencyjne *	40	181	141	15	71	56
staże	197	354	157	107	235	128
szkolenia	272	212	-60	143	108	-35
refundacja kosztów wyposażenia lub doposażenia stanowiska pracy	498	557	59	164	165	1
rozpoczęcie działalności gospodarczej	50	81	31	24	43	19
prace społecznie-użyteczne	0	0	0	46	41	-5
dofinansowanie do wynagrodzenia bezrobotnego(50+)	0	2	2	0	0	0
bony na zasiedlenie	6	6	0	0	5	5
<b>RAZEM</b>	<b>1267</b>	<b>1723</b>	<b>456</b>	<b>729</b>	<b>914</b>	<b>185</b>

\* liczba osób wraz z podejmującymi prace interwencyjne w ramach programu „PO WER interwencja”.

Źródło: Opracowanie na podstawie sprawozdań MRPiPS-01 za lata 2019-2020

Także pokaźny wzrost liczby uczestników w powiecie grodzkim odnotowano dla prac interwencyjnych oraz robót publicznych, natomiast w powiecie ziemskim dla prac interwencyjnych.

W 2021 roku łącznie w obu powiatach udział we wskazanych aktywnych formach wsparcia rozpoczęło **2637** bezrobotnych. Było to o aż o 641 osób więcej w stosunku do 2020 roku.

### **4.3. Krajowy Fundusz Szkoleniowy**

Zgodnie z art. 69a ust. 1 ustawy z dnia 20 kwietnia 2004r. o promocji zatrudnienia i instytucjach rynku pracy (Dz. U. z 2021 r. poz. 1100, z późn. zm.) środki Krajowego Funduszu Szkoleniowego przeznacza się na finansowanie działań na rzecz kształcenia ustawicznego pracowników i pracodawców. Na wniosek pracodawcy, na podstawie umowy zawartej pomiędzy Powiatowym Urzędem Pracy a pracodawcą można przeznaczyć środki z KFS na sfinansowanie kosztów kształcenia ustawicznego pracowników i pracodawcy w wysokości: 80% kosztów kształcenia ustawicznego, nie więcej jednak niż do wysokości 300% przeciętnego wynagrodzenia w danym roku na jednego uczestnika; 100% kosztów kształcenia ustawicznego - jeśli należy do grupy mikro przedsiębiorców, nie więcej jednak niż do wysokości 300% przeciętnego wynagrodzenia w danym roku na jednego uczestnika.

Priorytety zgodnie z którymi środki KFS mogły być wydatkowane w 2021 roku to:

- 1) wsparcie kształcenia ustawicznego skierowane do pracodawców zatrudniających cudzoziemców;
- 2) wsparcie kształcenia ustawicznego pracowników zatrudnionych w podmiotach posiadających status przedsiębiorstwa społecznego, wskazanych na liście przedsiębiorstw społecznych prowadzonej przez MRiPS, członków lub pracowników spółdzielni socjalnych lub pracowników Zakładów Aktywności Zawodowej;
- 3) wsparcie kształcenia ustawicznego osób, które mogą udokumentować wykonywanie przez co najmniej 15 lat prac w szczególnych warunkach lub o szczególnym charakterze, a którym nie przysługuje prawo do emerytury pomostowej;
- 4) wsparcie kształcenia ustawicznego pracowników Centrów Integracji Społecznej, Klubów Integracji Społecznej oraz Warsztatów Terapii Zajęciowej;
- 5) wsparcie kształcenia ustawicznego osób z orzeczonym stopniem niepełnosprawności;
- 6) wsparcie kształcenia ustawicznego osób dorosłych w nabywaniu kompetencji cyfrowych.

Dodatkowo Rada Rynku Pracy zdefiniowała następujące priorytety wydatkowania tzw. rezerwy KFS:

- a. wsparcie kształcenia ustawicznego osób zatrudnionych w firmach, które na skutek obostrzeń zapobiegających rozprzestrzenianiu się choroby COVID-19, musiały ograniczyć swoją działalność;
- b. wsparcie kształcenia ustawicznego pracowników służb medycznych, pracowników służb socjalnych, psychologów, terapeutów, pracowników domów pomocy społecznej, zakładów opiekuńczo – leczniczych, prywatnych domów opieki oraz innych placówek dla seniorów/osób chorych/niepełnosprawnych, które bezpośrednio pracują z osobami chorymi na COVID-19 lub osobami z grupy ryzyka ciężkiego przebiegu tej choroby;
- c. wsparcie kształcenia ustawicznego w zidentyfikowanych w danym powiecie lub województwie zawodach deficytowych;
- d. wsparcie kształcenia ustawicznego osób po 45 roku życia;
- e. wsparcie kształcenia ustawicznego dla osób powracających na rynek pracy po przerwie związanej ze sprawowaniem opieki nad dzieckiem;

- f. wsparcie kształcenia ustawicznego w związku z zastosowaniem w firmach nowych technologii i narzędzi pracy, w tym także technologii i narzędzi cyfrowych;
- g. wsparcie kształcenia ustawicznego osób, które nie posiadają świadectwa ukończenia szkoły lub świadectwa dojrzałości;
- h. wsparcie realizacji szkoleń dla instruktorów praktycznej nauki zawodu bądź osób mających zamiar podjęcia się tego zajęcia, opiekunów praktyk zawodowych i opiekunów stażu uczniowskiego oraz szkoleń branżowych dla nauczycieli kształcenia zawodowego.

Zawiadomieniem z dnia 16 grudnia 2020 roku, Powiatowy Urząd Pracy w Grudziądzu otrzymał środki z KFS w wysokości **637.000,00 zł** na realizację wyżej opisywanych działań zgodnie z założonymi priorytetami. Jak co roku z uwagi na duże zainteresowanie pracodawców tą formą wsparcia, Powiatowy Urząd Pracy w Grudziądzu po uruchomieniu rezerwy KFS przez MRiPS, wystąpił o jej przyznanie, skutkiem czego zwiększył limit na dalsze kształcenie ustawiczne pracujących łącznie o kwotę **2,7 mln zł** (decyzja z dnia 2 czerwca 2021 roku).

Wszystkie dostępne środki zostały wydatkowane w 2021 roku. Liczbę osób, które skorzystały ze wsparcia oraz średnie koszty szkoleń z poszczególnych decyzji zaprezentowano w poniższym zestawieniu.

**Tabela 60. KFS w Powiatowym Urzędzie Pracy w Grudziądzu w 2021 roku - wydatki oraz liczba osób**

Lp.	Kwota decyzji/wydatków	Liczba osób objętych wsparciem	Średni koszt
1	637 000,00	355	1 794,37 zł
2	2 742 600,00	863	3 177,98 zł
<b>RAZEM</b>	<b>3 379 600,00</b>	<b>1218</b>	<b>2 774,71 zł</b>

*Źródło: Opracowanie własne*

Liczba osób, które zostały objęte wsparciem w ramach Krajowego Funduszu Społecznego w 2021 to **1218** pracujących, natomiast łączna kwota wydatków wyniosła **3.379.600,00 zł**.

#### **4.4. Fundusz Pracy - algorytm 2021**

Zgodnie z rozporządzeniem Rady Ministrów z dnia 25 sierpnia 2014 r. w sprawie algorytmu ustalania kwot środków Funduszu Pracy na finansowanie zadań w województwie (Dz.U. z 2014 r. poz.1294) oraz na mocy uchwały Sejmiku Województwa Kujawsko-Pomorskiego z dnia 20 września 2020 roku, określającej kryteria ustalania kwot środków Funduszu Pracy na finansowanie programów na rzecz promocji zatrudnienia, łagodzenia skutków bezrobocia i aktywizacji zawodowej oraz innych fakultatywnych zadań realizowanych przez powiaty w 2021 roku<sup>16</sup>, została ustalona wysokość środków Funduszu Pracy dla Powiatowego Urzędu Pracy w Grudziądzu.

Kryteria przyznawania kwot środków do dyspozycji powiatowych urzędów pracy opierały się na następujących zmiennych:

1. natężeniu bezrobocia mierzonym wskaźnikiem średniej stopy bezrobocia z okresu 12 miesięcy poprzedzających dzień 1 września 2020 roku;
2. skali bezrobocia mierzonej średnią miesięczną liczbą bezrobotnych według stanu w końcu miesiąca, z okresu 12 miesięcy poprzedzających dzień 1 września 2020 roku;
3. skali bezrobocia wśród osób długotrwale bezrobotnych mierzonej średnią miesięczną liczbą bezrobotnych długotrwale według stanu w końcu miesiąca, z okresu 12 miesięcy poprzedzających dzień 1 września 2020 roku;
4. wskaźniku zatrudnienia subsydiowanego mierzonym średnią miesięczną liczbą osób wyłączonych z ewidencji bezrobotnych w okresie 12 miesięcy poprzedzających dzień 1 września 2020 roku po zastosowaniu działań aktywizacyjnych powiązanych z subsydiowaniem kosztów zatrudnienia, wyposażenia stanowisk pracy lub finansowaniem kosztów podjęcia działalności gospodarczej;
5. wskaźniku powrotów po zatrudnieniu subsydiowanym mierzonym średnią miesięczną liczbą osób powracających do rejestrów bezrobotnych po zatrudnieniu subsydiowanym (po pracach interwencyjnych i robotach publicznych) w okresie 12 miesięcy poprzedzających dzień 1 września 2020 roku;
6. wskaźniku działań aktywizacyjnych o charakterze edukacyjnym mierzonym średnią miesięczną liczbą osób wyłączonych z ewidencji bezrobotnych po zastosowaniu działań aktywizacyjnych o charakterze edukacyjnym, rozumianym jako szkolenie, staż oraz przygotowanie zawodowe dorosłych w okresie 12 miesięcy poprzedzających dzień 1 września 2020 roku;
7. wskaźniku powrotów po aktywizacji o charakterze edukacyjnym mierzonym średnią miesięczną liczbą osób powracających do rejestrów bezrobotnych po szkoleniach, stażach i przygotowaniu zawodowym dorosłych w okresie 12 miesięcy poprzedzających dzień 1 września 2020 roku;

<sup>16</sup>Kryteria ustalania kwot Funduszu Pracy na finansowanie programów na rzecz promocji zatrudnienia, łagodzenia skutków bezrobocia i aktywizacji zawodowej oraz innych fakultatywnych zadań realizowanych przez powiaty w 2021 roku stanowiące Załącznik do Uchwały Nr XXV/364/20 Sejmiku Województwa Kujawsko-Pomorskiego z dnia 28 września 2020 r.

8. wskaźniku zatrudnienia niesubsydiowanego mierzonego średnią miesięczną liczbą osób wyłączonych z ewidencji bezrobotnych w okresie 12 miesięcy poprzedzających dzień 1 września 2020 roku;
9. wskaźniku wykorzystania w 2019 roku środków przeznaczonych w powiecie na realizację projektów pozakonkursowych PUP współfinansowanych z Europejskiego Funduszu Społecznego (PO WER i RPO WK-P).

Kryteria te ustalone przez Sejmik Województwa Kujawsko-Pomorskiego, zostały stworzone do realizacji następujących celów w 2021 roku:

- a) wzrostu efektywności pośrednictwa pracy;
- b) wzrostu efektywności realizowanych programów rynku pracy;
- c) lepszego adresowania pomocy i udzielanego wsparcia osobom bezrobotnym.

Zgodnie z informacją Marszałka Województwa Kujawsko-Pomorskiego w grudniu 2020 roku, Powiatowy Urząd Pracy w Grudziądzu otrzymał na wyżej określonych zasadach limit środków na 2021 rok w wysokości 8.088.939,51 zł, potwierdzony zawiadomieniem Ministra Rozwoju, Pracy i Technologii z dnia 8 kwietnia 2021 na podstawie ustawy budżetowej. Wyznaczone środki według algorytmu zapewniły zgodnie z art. 108 *ustawy o promocji zatrudnienia i instytucjach rynku pracy* finansowanie poszczególnych form aktywizacji zawodowej i instrumentów rynku pracy.

W ciągu roku, z uwagi na niewykorzystanie środków algorytmu przez inne PUP województwa kujawsko-pomorskiego, PUP w Grudziądzu w październiku 2021 roku zawniósł o wolną kwotę tychże środków tj. 4.855.000,00 zł, którą to otrzymał do dyspozycji decyzją z dn. 14 października 2021, tym samym uzyskując ogólny limit algorytmu w 2021 roku w wysokości **12.943.939,51 zł**.

Limity poszczególnych instrumentów w ciągu roku dostosowywano do bieżących potrzeb lokalnego rynku pracy. Każdorazowo przesunięcia środków między formami odbywały się na podstawie aprobujących opinii Powiatowej Rady Rynku Pracy, której zadaniem jest m.in. opiniowanie kryteriów podziału środków Funduszu Pracy dla samorządów powiatowych danego powiatu na finansowanie programów dotyczących promocji zatrudnienia i finansowanie innych fakultatywnych zadań oraz ocena racjonalności gospodarki środkami Funduszu Pracy. W związku z tym na podstawie pozytywnych stanowisk organu opiniodawczo-doradczego Prezydenta Grudziądza, limity środków każdej formy wsparcia w ostatecznym układzie ukształtowały się zgodnie z danymi zaprezentowanymi w tabeli 61, na kolejnej stronie.

Bez wątpienia w 2021 roku przeważającą część środków w ramach w/w limitu wydatkowano na refundację kosztów wyposażenia lub doposażenia stanowiska pracy - blisko połowę limitu algorytmu (ponad 47%) oraz na wynagrodzenia osób zatrudnionych w ramach robót publicznych - ponad 37%. Wydatki umożliwiające wielu osobom bezrobotnym podjęcie własnej działalności gospodarczej, związane z kosztami jednorazowych środków na ten cel wyniosły zaś 966 tys. zł. Kolejnymi formami

wsparcia, co do wysokości wydatkowanych środków w 2021 roku w ramach algorytmu były staże - koszt stypendiów stażowych wyniósł ponad 607 tys. zł. Koszty szkoleń oraz stypendiów szkoleniowych wraz z bonami stanowiły 1,87% wszystkich wydatków algorytmu, zaś wysokość refundacji części kosztów zatrudnienia osób pracujących w ramach prac interwencyjnych w 2021 roku wyniosły 114 tys. zł., stanowiąc 0,88% limitu.

**Tabela 61. Podział limitu środków Funduszu Pracy według algorytmu w 2021 roku**

<b>Forma wsparcia</b>	<b>Kwota limitu</b>	<b>% limitu 2021</b>
roboty publiczne	4 824 809,10 zł	37,27%
prace interwencyjne	114 407,62 zł	0,88%
prace społecznie użyteczne	22 107,60 zł	0,17%
stypendia stażowe	607 882,01 zł	4,70%
szkolenia	122 773,52 zł	0,95%
stypendia szkoleniowe	64 046,83 zł	0,49%
bony szkoleniowe	40 050,00 zł	0,31%
bony - stypendia szkoleniowe	14 780,85 zł	0,12%
refundacja kosztów wyposażenia lub doposażenia stanowiska pracy	6 091 509,65 zł	47,06%
dotacje	966 065,00 zł	7,46%
badania lekarskie	3 040,00 zł	0,02%
zwrot kosztów dojazdu	8 304,25 zł	0,07%
dofinansowanie do wynagrodzenia bezrobotnego (50+)	14 163,08 zł	0,11%
bony na zasiedlenie	50 000,00 zł	0,39%
<b>RAZEM</b>	<b>12 943 939,51 zł</b>	<b>100,00%</b>

*Źródło: Opracowanie własne*

Wydatki według algorytmu na pozostałe formy przeciwdziałania bezrobociu miały udział w ogólnym limicie od 0,02% do 0,39%.

W tabeli 62 przedstawiono podział środków algorytmu w 2021 roku na poszczególne gminy powiatu grudziądzkiego, wynikający z wprost proporcjonalnego przeliczenia środków do liczby zarejestrowanych bezrobotnych z terenu każdej z gmin według stanu w dniu 30 września 2020 roku.

**Tabela 62. Podział limitu środków Funduszu Pracy według algorytmu na gminy powiatu grudziądzkiego w 2021 roku**

<b>Wyszczególnienie</b>	<b>Liczba bezrobotnych</b>	<b>Kwota limitu 2021</b>	<b>% limitu środków</b>
<b>miasto Grudziądz</b>	<b>3 821</b>	<b>8 719 815,39 zł</b>	<b>67,37%</b>
gmina Grudziądz	484	1 104 525,16 zł	8,53%
miasto i gmina Łasin	385	878 599,56 zł	6,79%
gmina Gruta	273	623 006,96 zł	4,81%
miasto i gmina Radzyń Chełmiński	258	588 775,81 zł	4,55%
gmina Rogóźno	214	488 364,43 zł	3,77%
gmina Świecie n/Osą	237	540 852,20 zł	4,18%
<b>powiat grudziądzki</b>	<b>1 851</b>	<b>4 224 124,12 zł</b>	<b>32,63%</b>
<b>Ogółem PUP Grudziądz</b>	<b>5 672</b>	<b>12 943 939,51 zł</b>	<b>100,00%</b>

*Źródło: Opracowanie własne*

Osoby bezrobotne zamieszkałe w Grudziądzu stanowiły 67,37% wszystkich będących w rejestrze Powiatowego Urzędu Pracy w Grudziądzu, dlatego też stosowny udział w całkowitej kwocie limitu przeznaczono na formy wsparcia dla tych osób. Kolejnymi gminami pod względem ilości osób bezrobotnych, którym przyznano największą ilość środków przy zastosowanym podziale, podobnie, jak w latach poprzednich, były: gmina Grudziądz oraz miasto i gmina Łasin - przewidziano na nie odpowiednio 8,53% i 6,29% środków; następną zaś, podobnie jak w latach ubiegłych, była gmina Gruta, która z puli otrzymanego algorytmu, zgodnie z ilością bezrobotnych zamieszkałych na terenie jej działania, miała do dyspozycji 4,81% (623 tys. zł). Na kolejne gminy: gminę Świecie n/Osą, miasto i gminę Radzyń Chełmiński oraz gminę Rogóźno, przypadły kwoty od 488 tys. do 588 tys. zł.

Podział do wysokości dość sporych środków przypadających na gminy w stosunku do 2020 roku, wynika z otrzymanej w październiku 2021 roku dodatkowej puli algorytmu, która zwiększyła go aż o 60%. Na początku roku, przy algorytmie nieco ponad 8 mln, kwoty przypadające na poszczególne gminy prezentowały się więc na niższym poziomie. W związku z tym, że podział środków odbywa się poprzez proporcjonalne przeliczenie aktualnego limitu na poszczególne gminy, wykorzystanie zwiększonego limitu w końcu roku w tak dużym stopniu przez większość gmin nie było możliwe.

Faktyczne wykorzystanie środków z algorytmu przez poszczególne gminy przedstawia tabela 63.

**Tabela 63. Rzeczywiste wykorzystanie środków algorytmu przez gminy w 2021 roku**

Wyszczególnienie	Kwoty limitu 2021	Kwoty faktycznie wykorzystane w 2021 roku
<b>miasto Grudziądz</b>	<b>8 719 815,39 zł</b>	<b>8 918 997,75 zł</b>
gmina Grudziądz	1 104 525,16 zł	1 048 558,97 zł
miasto i gmina Łasin	878 599,56 zł	611 793,07 zł
gmina Gruta	623 006,96 zł	843 356,65 zł
miasto i gmina Radzyń Chełmiński	588 775,81 zł	535 835,51 zł
gmina Rogózno	488 364,43 zł	564 004,00 zł
gmina Świecie n/Osą	540 852,20 zł	421 393,56 zł
<b>powiat Grudziądz</b>	<b>4 224 124,12 zł</b>	<b>4 024 941,76 zł</b>
<b>RAZEM</b>	<b>12 943 939,51 zł</b>	<b>12 943 939,51 zł</b>

*Źródło: Opracowanie własne*

W podsumowaniu wydatków algorytmu uwzględniających podział na gminy powiatu grudziądzkiego w ich ostatecznej wysokości, a więc kwocie blisko 13 mln zł, można zauważyć, że oprócz gminy Gruta oraz gminy Rogózno, środki nie zostały wydatkowane do wysokości przypadających na poszczególne gminy limitów.

Wpływ na taki stan - oprócz zwiększonej puli algorytmu w IV kwartale roku - ma również wykorzystywanie przez poszczególne gminy środków Funduszu Pracy dostępnych w ramach realizowanych w roku programów z rezerwy. W 2021 roku po raz kolejny pozyskano także środki z bezpośrednim przeznaczeniem tylko i wyłącznie na aktywizację bezrobotnych zamieszkałych na wsi oraz w regionach wysokiego bezrobocia, który to program dotyczył także bezrobotnych mieszkańców powiatu grudziądzkiego. W ramach programów z rezerwy Urząd dysponował łącznie kwotą 4,5 mln zł, z czego wydatki na mieszkańców powiatu grudziądzkiego wyniosły łącznie blisko 1,6 mln zł. (szczegółowe informacje dot. programów z rezerwy FP w dalszej części opracowania).

Na wydatki 2021 roku pochodzące ze środków algorytmu składały się zobowiązania powstałe w roku poprzednim, tj. środki zaangażowane w ramach poszczególnych instrumentów i usług rynku pracy faktycznie podjęte jeszcze w 2020 roku. Z racji tych zobowiązań kwota środków, które Urząd mógł faktycznie angażować w roku 2021 była mniejsza. Ich wysokość stanowiła kwotę **334.632,17 zł**, obejmując sumę wydatków wszystkich form wsparcia.

**Tabela 64. Podział zobowiązań z 2020 roku i ich wydatkowanie ze względu na formy wsparcia**

Forma wsparcia	Zobowiązania 2020 roku	Udział %	Udział % zobowiązań w kwocie limitu 2021
roboty publiczne	245 931,84	73,49%	<b>1,90%</b>
prace interwencyjne	12 137,54	3,63%	<b>0,10%</b>
stypendia stażowe	65 153,74	19,47%	<b>0,51%</b>
refundacja kosztów wyposażenia lub doposażenia stanowiska pracy	5 777,60	1,73%	<b>0,04%</b>
stypendia szkoleniowe	5 631,45	1,68%	<b>0,04%</b>
<b>Ogółem</b>	<b>334 632,17 zł</b>	<b>100,00%</b>	<b>2,59%</b>

*\* organy zatrudnienia mogą zawierać umowy dotyczące realizacji programów rynku pracy finansowanych z FP powodujące powstanie zobowiązań przechodzących na rok następny do wysokości 30% kwoty środków (limitów) ustalonych na dany rok kalendarzowy*

*Źródło: Opracowanie własne*



Największą kwotę zobowiązań przechodzących stanowiły, jak zazwyczaj wydatki związane z refundacją kosztów robót publicznych tj. wynagrodzeń oraz składek na ubezpieczenie społeczne zatrudnionych w ramach formy osób - ponad 73% wszystkich zobowiązań. Na stypendia stażowe wynikające z tych zobowiązań przypadła kwota ponad 65 tys. zł. Pozostałe zobowiązania to wydatki związane z organizacją prac interwencyjnych, z refundacją kosztów wyposażenia lub doposażenia stanowiska pracy oraz ze stypendiami szkoleniowymi.

Wysokość w/w zobowiązań z podziałem na gminy oraz uwzględnieniem poszczególnych form wsparcia, przedstawiono w tabeli 65:

**Tabela 65. Zobowiązania z 2020 roku według poszczególnych form wsparcia**

<b>Forma / Gmina</b>	<b>miasto Grudziądz</b>	<b>gmina Grudziądz</b>	<b>miasto i gmina Łasin</b>	<b>gmina Gruta</b>	<b>miasto i gmina Radzyń Chełmiński</b>	<b>gmina Rogóźno</b>	<b>gmina Świecie n/Osą</b>	<b>SUMA</b>
roboty publiczne	211 729,08 zł	- zł	7 642,10 zł	8 880,08 zł	17 680,58 zł	- zł	- zł	245 931,84 zł
prace interwencyjne	9 840,61 zł	- zł	993,40 zł	- zł	1 303,53 zł	- zł	- zł	12 137,54 zł
stypendia stażowe	18 483,84 zł	- zł	8 256,12 zł	- zł	- zł	38 413,78 zł	- zł	65 153,74 zł
refundacja kosztów wyposażenia lub doposażenia stanowiska pracy	- zł	- zł	- zł	5 777,60 zł	- zł	- zł	- zł	5 777,60 zł
stypendia szkoleniowe	4 768,87 zł	542,19 zł	320,39 zł	- zł	- zł	- zł	- zł	5 631,45 zł
<b>ŁĄCZNIE</b>	<b>244 822,40 zł</b>	<b>542,19 zł</b>	<b>17 212,01 zł</b>	<b>14 657,68 zł</b>	<b>18 984,11 zł</b>	<b>38 413,78 zł</b>	<b>- zł</b>	<b>334 632,17 zł</b>

Źródło: Opracowanie własne

Kwota środków zaangażowanych jeszcze w roku 2020 stanowiła wprawdzie niespełna 2,59% ostatecznego limitu przyznanego na 2021 rok, niemniej limit, jaki tutejszy Urząd posiadał do wykorzystania w 2021 roku został pomniejszony o sumę zobowiązań z 2020 roku i wyniósł **12.609.307,34 zł**.

Powyższy stan rzeczy uwzględnienia zestawienie danych w tabeli 66.

**Tabela 66. Limit środków Powiatowego Urzędu Pracy w Grudziądzu w 2021 roku wg algorytmu po uwzględnieniu zobowiązań z 2020 roku**

<i>Kwota przyznana według algorytmu w 2021 roku</i>	12 943 939,51 zł
<i>Zobowiązania 2020 roku</i>	334 632,17 zł
<b><i>Środki pozostałe do zaangażowania w 2021 roku</i></b>	<b>12 609 307,34 zł</b>

Źródło: Opracowanie własne

Kolejna tabela 67 prezentuje szczegółowe wydatki środków algorytmu w 2021 roku według instrumentów i usług rynku pracy z podziałem na poszczególne gminy powiatu grudziądzkiego, zaś następne (tabele 68-74) przedstawiają wysokości kwot zaangażowanych i wydatkowanych w 2021 roku z podziałem na poszczególne formy w gminach powiatu grudziądzkiego oraz liczbę osób, które zostały objęte określoną formą wsparcia.

**Informator o działalności Powiatowego Urzędu Pracy w Grudziądzu za 2021 rok**

**Tabela 67. Wydatki Funduszu Pracy według algorytmu zaangażowane w 2021 roku z podziałem na poszczególne formy wsparcia i gminy**

Forma / Gmina	miasto Grudziądz	gmina Grudziądz	miasto i gmina Łasin	gmina Gruta	miasto i gmina Radzyń Chełmiński	gmina Rogóźno	gmina Świecien/Osą	RAZEM
roboty publiczne	2 499 937,91 zł	147 800,04 zł	356 851,91 zł	511 094,97 zł	412 312,92 zł	299 436,90 zł	351 442,61 zł	<b>4 578 877,26 zł</b>
prace interwencyjne	84 190,55 zł	5 613,47 zł	- zł	- zł	- zł	4 209,48 zł	8 256,58 zł	<b>102 270,08 zł</b>
stypendia stażowe	314 425,91 zł	39 336,53 zł	60 330,33 zł	30 534,00 zł	13 069,66 zł	77 445,07 zł	7 586,77 zł	<b>542 728,27 zł</b>
prace społecznie-użyteczne	- zł	- zł	- zł	- zł	- zł	- zł	22 107,60 zł	<b>22 107,60 zł</b>
szkolenia	106 493,52 zł	16 280,00 zł	- zł	- zł	- zł	- zł	- zł	<b>122 773,52 zł</b>
stypendia szkoleniowe	51 787,56 zł	6 627,82 zł	- zł	- zł	- zł	- zł	- zł	<b>58 415,38 zł</b>
bony szkoleniowe	33 450,00 zł	- zł	3 300,00 zł	- zł	3 300,00 zł	- zł	- zł	<b>40 050,00 zł</b>
bony szkoleniowe - stypendia	12 232,41 zł	- zł	1 274,22 zł	- zł	1 274,22 zł	- zł	- zł	<b>14 780,85 zł</b>
refundacja kosztów wyposażenia lub doposażenia stanowiska pracy	4 887 437,18 zł	626 061,10 zł	149 735,00 zł	195 000,00 zł	84 000,00 zł	111 498,77 zł	32 000,00 zł	<b>6 085 732,05 zł</b>
jednorazowe środki na podjęcie działalności gospodarczej	645 065,00 zł	176 000,00 zł	20 000,00 zł	92 000,00 zł	- zł	33 000,00 zł	- zł	<b>966 065,00 zł</b>
badania lekarskie	3 040,00 zł	- zł	- zł	- zł	- zł	- zł	- zł	<b>3 040,00 zł</b>
zwrot kosztów dojazdu	4 952,23 zł	297,82 zł	89,60 zł	70,00 zł	2 894,60 zł	- zł	- zł	<b>8 304,25 zł</b>
dofinansowanie do wynagrodzenia bezrobotnego (50+)	14 163,08 zł	- zł	- zł	- zł	- zł	- zł	- zł	<b>14 163,08 zł</b>
bony na zasiedlenie	17 000,00 zł	30 000,00 zł	3 000,00 zł	- zł	- zł	- zł	- zł	<b>50 000,00 zł</b>
<b>OGÓLEM</b>	<b>8 674 175,35 zł</b>	<b>1 048 016,78 zł</b>	<b>594 581,06 zł</b>	<b>828 698,97 zł</b>	<b>516 851,40 zł</b>	<b>525 590,22 zł</b>	<b>421 393,56 zł</b>	<b>12 609 307,34 zł</b>

Zródło: Opracowanie własne

Kwota środków według algorytmu, jaką wydatkowano na aktywizację bezrobotnych mieszkańców Grudziądza w 2021 roku wyniosła 8.674.175,35 zł. Inaczej niż w latach ubiegłych najwięcej środków wykorzystano na refundację kosztów wyposażenia lub doposażenia stanowisk pracy - przy zaangażowaniu blisko 4,9 mln zł wsparciem zostało objętych 157 bezrobotnych. Drugą, co do wysokości wydatków była kwota stanowiąca koszty robót publicznych - 2,5 mln zł.

Ogółem ze wsparcia przy pomocy środków Funduszu Pracy pochodzących z algorytmu skorzystało 608 bezrobotnych mieszkańców Grudziądza.

**Tabela 68. Wydatki Funduszu Pracy według algorytmu oraz liczba osób rozpoczynających daną formę wsparcia w 2021 roku w mieście Grudziądzu**

Forma wsparcia	Liczba osób	Kwota środków
roboty publiczne	268	2 499 937,91 zł
prace interwencyjne	15	84 190,55 zł
stypendia stażowe	69	314 425,91 zł
prace społecznie-użyteczne	-	- zł
szkolenia	25	106 493,52 zł
stypendia szkoleniowe		51 787,56 zł
bony szkoleniowe	9	33 450,00 zł
bony szkoleniowe - stypendia		12 232,41 zł
refundacja kosztów wyposażenia lub doposażenia stanowiska pracy	157	4 887 437,18 zł
jednorazowe środki na podjęcie działalności gospodarczej	24	645 065,00 zł
badania lekarskie	13	3 040,00 zł
zwrot kosztów dojazdu	23	4 952,23 zł
dofinansowanie do wynagrodzenia bezrobotnego (50+)	2	14 163,08 zł
bony na zasiedlenie	3	17 000,00 zł
<b>OGÓLEM</b>	<b>608</b>	<b>8 674 175,35 zł</b>

\* w kwocie stypendiów stażowych doliczony jest wkład własny programu "Od Aktywizacji do Zatrudnienia" w łącznej wysokości 26.286,69 zł  
Źródło: Opracowanie własne

**Tabela 69. Wydatki Funduszu Pracy według algorytmu oraz liczba osób rozpoczynających daną formę wsparcia w 2021 roku w gminie Grudziądz**

Forma wsparcia	Liczba osób	Kwota środków
roboty publiczne	17	147 800,04 zł
prace interwencyjne	2	5 613,47 zł
stypendia stażowe	8	39 336,53 zł
prace społecznie-użyteczne	-	- zł
szkolenia	3	16 280,00 zł
stypendia szkoleniowe		6 627,82 zł
bony szkoleniowe	-	- zł
bony szkoleniowe - stypendia		- zł
refundacja kosztów wyposażenia lub doposażenia stanowiska pracy	20	626 061,10 zł
jednorazowe środki na podjęcie działalności gospodarczej	6	176 000,00 zł
badania lekarskie	-	- zł
zwrot kosztów dojazdu	1	297,82 zł
dofinansowanie do wynagrodzenia bezrobotnego (50+)	-	- zł
bon na zasiedlenie	4	30 000,00 zł
<b>OGÓLEM</b>	<b>61</b>	<b>1 048 016,78 zł</b>

Źródło: Opracowanie własne

Tabela 69 obrazuje wysokość wydatków Funduszu Pracy według algorytmu poniesionych w 2021 roku na wsparcie bezrobotnych zamieszkałych na terenie gminy Grudziądz. Na wszystkie osoby aktywizowane wydatkowano łącznie 1.048.016,78 zł, wsparciem zaś zostało objętych 61 osób. Największe wydatki poniesiono na refundację kosztów wyposażenia lub doposażenia stanowisk pracy.

Wydatki Funduszu Pracy według algorytmu poniesione na formy wsparcia w 2021 roku w związku z mieszkańcami miasta i gminy Łasin wyniosły 594.581,06 zł. Łącznie ze wszystkich dostępnych form wsparcia skorzystały 44 osoby. Największe wydatki poniesiono na roboty publiczne.

**Tabela 70. Wydatki Funduszu Pracy według algorytmu oraz liczba osób rozpoczynających daną formę wsparcia w 2021 roku w mieście i gminie Łasin**

Forma wsparcia	Liczba osób	Kwota środków
roboty publiczne	30	356 851,91 zł
prace interwencyjne	-	- zł
stypendia stażowe	5	60 330,33 zł
prace społecznie-użyteczne	-	- zł
szkolenia	-	- zł
stypendia szkoleniowe	-	- zł
bony szkoleniowe	1	3 300,00 zł
bony szkoleniowe - stypendia		1 274,22 zł
refundacja kosztów wyposażenia lub doposażenia stanowiska pracy	5	149 735,00 zł
jednorazowe środki na podjęcie działalności gospodarczej	1	20 000,00 zł
badania lekarskie	-	- zł
zwrot kosztów dojazdu	1	89,60 zł
dofinansowanie do wynagrodzenia bezrobotnego (50+)	-	- zł
bon na zasiedlenie	1	3 000,00 zł
<b>OGÓŁEM</b>	<b>44</b>	<b>594 581,06 zł</b>

*\*w kwocie stypendiów stażowych doliczony jest wkład własny programu "Od Aktywizacji do Zatrudnienia" w wysokości 29.974,13 zł  
Źródło: Opracowanie własne*

**Tabela 71. Wydatki Funduszu Pracy według algorytmu oraz liczba osób rozpoczynających daną formę wsparcia w 2021 roku w gminie Gruta**

Forma wsparcia	Liczba osób	Kwota środków
roboty publiczne	47	511 094,97 zł
prace interwencyjne	-	- zł
stypendia stażowe	7	30 534,00 zł
prace społecznie-użyteczne	-	- zł
szkolenia	-	- zł
stypendia szkoleniowe	-	- zł
bony szkoleniowe	-	- zł
bony szkoleniowe - stypendia		- zł
refundacja kosztów wyposażenia lub doposażenia stanowiska pracy	6	195 000,00 zł
jednorazowe środki na podjęcie działalności gospodarczej	3	92 000,00 zł
badania lekarskie	-	- zł
zwrot kosztów dojazdu	1	70,00 zł
dofinansowanie do wynagrodzenia bezrobotnego (50+)	-	- zł
bon na zasiedlenie	-	- zł
<b>OGÓŁEM</b>	<b>64</b>	<b>828 698,97 zł</b>

*\*w kwocie stypendiów stażowych doliczony jest wkład własny programu "Od Aktywizacji do Zatrudnienia" w wysokości 6.753,28 zł  
Źródło: Opracowanie własne*

W tabeli 71 zaprezentowano wysokość wydatków Funduszu Pracy według algorytmu, jakie zostały poniesione w 2021 roku na realizację form wsparcia dla bezrobotnych mieszkańców gminy Gruta. Najwyższe z nich, podobnie jak w mieście i gminie Łasin padły w robotach publicznych w kwocie 511.094,97 zł. W ramach wydatków przypadających na tę gminę tj. 828.698,97 zł, wsparciem objęto 64 osoby.

Wydatki Funduszu Pracy według algorytmu na formy wsparcia w 2021 roku dla bezrobotnych mieszkańców miasta i gminy Radzyń Chełmiński wyniosły razem 516.851,40 zł i dotyczyły 53 bezrobotnych mieszkańców tej gminy.

**Tabela 72. Wydatki Funduszu Pracy według algorytmu oraz liczba osób rozpoczynających daną formę wsparcia w 2021 roku w mieście i gminie Radzyń Chełmiński**

Forma wsparcia	Liczba osób	Kwota środków
roboty publiczne	43	412 312,92 zł
prace interwencyjne	-	- zł
stypendia stażowe	3	13 069,66 zł
prace społecznie-użyteczne	-	- zł
szkolenia	-	- zł
stypendia szkoleniowe		- zł
bony szkoleniowe	1	3 300,00 zł
bony szkoleniowe - stypendia		1 274,22 zł
refundacja kosztów wyposażenia lub doposażenia stanowiska pracy	3	84 000,00 zł
jednorazowe środki na podjęcie działalności gospodarczej	-	- zł
badania lekarskie	-	- zł
zwrot kosztów dojazdu	3	2 894,60 zł
dofinansowanie do wynagrodzenia bezrobotnego (50+)	-	- zł
bon na zasiedlenie	-	- zł
<b>OGÓLEM</b>	<b>53</b>	<b>516 851,40 zł</b>

*Źródło: Opracowanie własne*

Podobnie, jak w dwóch poprzednich gminach, zdecydowanie najwyższe wydatki przypadające na miasto i gminę Radzyń Chełmiński wystąpiły w przypadku robót publicznych i pozwoliły na aktywizację w tym zakresie 43 skierowanych w 2021 roku bezrobotnych.

W kolejnym zestawieniu zaprezentowano wydatki Funduszu Pracy według algorytmu poniesione na formy wsparcia w 2021 roku w związku z bezrobotnymi mieszkańcami gminy Rogóźno. Wyniosły one łącznie 525.590,22 zł, zaś w ich ramach zaktywizowano ogółem 44 osoby.

W ramach robót publicznych, które stanowiły najwyższą kwotę wydatków gminy Rogóźno tj. 299.436,90 zł zatrudnione zostały w ciągu całego roku 23 osoby.

**Tabela 73. Wydatki Funduszu Pracy według algorytmu oraz liczba osób rozpoczynających daną formę wsparcia w 2021 roku w gminie Rogóźno**

<b>Forma wsparcia</b>	<b>Liczba osób</b>	<b>Kwota środków</b>
roboty publiczne	23	299 436,90 zł
prace interwencyjne	1	4 209,48 zł
stypendia stażowe	15	77 445,07 zł
prace społecznie-użyteczne	-	- zł
szkolenia	-	- zł
stypendia szkoleniowe	-	- zł
bony szkoleniowe	-	- zł
bony szkoleniowe - stypendia	-	- zł
refundacja kosztów wyposażenia lub doposażenia stanowiska pracy	4	111 498,77 zł
jednorazowe środki na podjęcie działalności gospodarczej	1	33 000,00 zł
badania lekarskie	-	- zł
zwrot kosztów dojazdu	-	- zł
dofinansowanie do wynagrodzenia bezrobotnego (50+)	-	- zł
bon na zasiedlenie	-	- zł
<b>OGÓLEM</b>	<b>44</b>	<b>525 590,22 zł</b>

*Źródło: Opracowanie własne*

Kwota środków według algorytmu, jaką wydatkowano na formy wsparcia związane z aktywizacją bezrobotnych mieszkańców gminy Świecie n/Osą w 2021 roku wyniosła 421.393,56 zł. Najwięcej środków, podobnie, jak w przypadku większości gmin, wydatkowano na roboty publiczne. Łącznie ze wszystkich form wsparcia skorzystały 74 osoby.

**Tabela 74. Wydatki Funduszu Pracy według algorytmu oraz liczba osób rozpoczynających daną formę wsparcia w 2021 roku w gminie Świecie n/Osą**

<b>Forma wsparcia</b>	<b>Liczba osób</b>	<b>Kwota środków</b>
roboty publiczne	30	351 442,61 zł
prace interwencyjne	1	8 256,58 zł
stypendia stażowe	1	7 586,77 zł
prace społecznie-użyteczne	41	22 107,60 zł
szkolenia	-	- zł
stypendia szkoleniowe	-	- zł
bony szkoleniowe	-	- zł
bony szkoleniowe - stypendia	-	- zł
refundacja kosztów wyposażenia lub doposażenia stanowiska pracy	1	32 000,00 zł
jednorazowe środki na podjęcie działalności gospodarczej	-	- zł
badania lekarskie	-	- zł
zwrot kosztów dojazdu	-	- zł
dofinansowanie do wynagrodzenia bezrobotnego (50+)	-	- zł
bon na zasiedlenie	-	- zł
<b>OGÓLEM</b>	<b>74</b>	<b>421 393,56 zł</b>

*Źródło: Opracowanie własne*

#### **4.5. Europejski Fundusz Społeczny**

Limit środków pochodzących z Europejskiego Funduszu Społecznego, który otrzymał Powiatowy Urząd Pracy w Grudziądzu na 2021 rok wyniósł **8.711.752,52 zł**, z czego na projekt „Aktywizacja osób młodych pozostających bez pracy w Grudziądzu i powiecie grudziądzkim” w ramach Priorytetu I Osoby młode na rynku pracy, Działania 1.1 Wsparcie osób młodych pozostających bez pracy na regionalnym rynku pracy - projekty pozakonkursowe, Poddziałania 1.1.1 Wsparcie udzielane z Europejskiego Funduszu Społecznego Programu Operacyjnego Wiedza Edukacja Rozwój 2014-2020, przypadła kwota 4.315.007,61 zł, zaś kwota 4.396.744,91 zł na realizację projektu „Wsparcie aktywności zawodowej osób bezrobotnych w Grudziądzu i powiecie grudziądzkim” w ramach Działania 8.1 Podniesienie aktywności zawodowej osób bezrobotnych poprzez działania powiatowych urzędów pracy Regionalnego Programu Operacyjnego Województwa Kujawsko-Pomorskiego na lata 2014-2020. Limity te dotyczyły zarówno działań kontynuowanych z roku 2020, jak również nowo zaplanowanych na 2021 rok.

Poniżej tabela prezentuje podział limitów na poszczególne projekty:

**Tabela 75. Wysokość limitów projektów EFS w 2021 roku**

Projekt		Kwota
1.	PO WER - Aktywizacja osób młodych pozostających bez pracy w Grudziądzu i powiecie grudziądzkim (IV) i (V)	4 315 007,61 zł
2.	RPO - Wsparcie aktywności zawodowej osób bezrobotnych w Grudziądzu i powiecie grudziądzkim (IV)	4 396 744,91 zł
<b>RAZEM</b>		<b>8 711 752,52 zł</b>

*Zródło: Opracowanie własne*

##### **4.5.1. „Aktywizacja osób młodych pozostających bez pracy w Grudziądzu i powiecie grudziądzkim” w ramach PO WER**

Projekt *Aktywizacja osób młodych pozostających bez pracy w Grudziądzu i powiecie grudziądzkim (IV)*, zgodnie z umową zawartą z Wojewódzkim Urzędem Pracy w Toruniu, realizowany był od 1 stycznia 2019 roku do 30 czerwca 2021 roku i odbywał się w zakresie Priorytetu I Rynek pracy otwarty dla wszystkich, Działanie 1.1 Wsparcie osób młodych na regionalnym rynku pracy - projekty pozakonkursowe, Poddziałanie 1.1.1 Wsparcie udzielane z Europejskiego Funduszu Społecznego *Programu Operacyjnego Wiedza Edukacja Rozwój* i miał na celu zwiększenie możliwości zatrudnienia osób młodych do 29 roku życia pozostających bez pracy w Grudziądzu i powiecie grudziądzkim. Jego kolejna część (V) zaplanowana została na okres od 1 stycznia 2021 roku do 31 grudnia 2022 roku.

Limit środków przewidzianych na 2021 rok niniejszego projektu z podziałem na poszczególne części prezentuje kolejne zestawienie.

**Tabela 76. Limit środków w ramach projektu *Aktywizacja osób młodych pozostających bez pracy w Grudziądzu i powiecie grudziądzkim część (IV) oraz (V)***

Realizacja 2021	Środki wspólnotowe	Wkład krajowy	RAZEM
(IV)	690 063,72 zł	128 711,46 zł	818 775,18 zł
(V)	2 946 624,69 zł	549 607,74 zł	3 496 232,43 zł
<b>Razem</b>	<b>3 636 688,41 zł</b>	<b>678 319,20 zł</b>	<b>4 315 007,61 zł</b>

*Źródło: Opracowanie własne*

Realizacja (IV) części projektu przewidziana na 2021 rok obejmowała wsparciem osoby bezrobotne zarejestrowane w PUP w wieku 18-29 lat, które nie uczestniczyły w kształceniu i szkoleniu (młodzież NEET), w tym osoby długotrwale bezrobotne oraz osoby z niepełnosprawnościami.

Celem projektu było zwiększenie możliwości zatrudnienia osób młodych do 29 roku życia pozostających bez pracy w Grudziądzu i powiecie grudziądzkim i zakładał on osiągnięcie wskaźnika efektywności zatrudnieniowej dla osób w najtrudniejszej sytuacji (osób z niepełnosprawnościami, osób długotrwale bezrobotnych, osób z niskimi kwalifikacjami, imigrantów, reemigrantów) na poziomie co najmniej 42% oraz dla osób nienależących do osób w najtrudniejszej sytuacji (dla pozostałych osób nienależących do w/wym. grup) na poziomie co najmniej 57%.

Plan wydatków na 2021 rok dotyczący poszczególnych form wsparcia został ustalony na początku roku i okazał się bardzo zbliżony do poniesionych ostatecznie kosztów. Niewydatkowana w ramach programu kwota to 5.464,16 zł.

Główne wydatki projektu to refundacja kosztów wyposażenia lub doposażenia stanowiska pracy oraz koszty stypendiów stażowych. Na te dwa instrumenty poniesiono łącznie ponad 91% wszystkich zaplanowanych w projekcie na 2021 rok wydatków. Poniższe zestawienie przedstawia szczegółowy ich podział na realizowane formy wsparcia.

**Tabela 77. Podział finansowy i procentowy wydatków projektu *Aktywizacja osób młodych pozostających bez pracy w Grudziądzu i powiecie grudziądzkim (IV) w 2021 roku według form wsparcia***

Forma wsparcia	Kwota wydatków	% z ogółu
stypendia stażowe	268 805,92 zł	33,05%
bon szkoleniowy	36 000,00 zł	4,43%
bon szkoleniowy - stypendium	15 402,76 zł	1,89%
Szkolenia	5 760,00 zł	0,71%
stypendia szkoleniowe	2 548,68 zł	0,31%
zwrot kosztów opieki nad dzieckiem	1 214,97 zł	0,15%
refundacja kosztów wyposażenia lub doposażenia stanowiska pracy	476 942,00 zł	58,64%
zwrot kosztów dojazdu	6 636,69 zł	0,82%
<b>RAZEM</b>	<b>813 311,02 zł</b>	<b>100,00%</b>

*Źródło: Opracowanie własne*

W 2021 roku w tej edycji projektu uczestniczyło **118** bezrobotnych, dla których zrealizowano następujące zadania:

- przeprowadzono poradnictwo zawodowe dla 94 osób,
- udzielono 76 usług pośrednictwa pracy dla uczestników projektu,
- zorganizowano szkolenie z zakresu dla 8 osób,



- udzielono wsparcia w postaci bonu szkoleniowego dla 10 osób,
- zorganizowano 20 miejsc stażowych,
- zrefundowano koszty wyposażenia lub doposażenia 22 stanowisk pracy,
- zrefundowano koszty dojazdu na staż dla 20 osób oraz w ramach bonu szkoleniowego dla 10 osób,
- zrefundowano koszty opieki nad dzieckiem dla 2 osób.

W 2021 roku w ramach tej części projektu, stypendia stażowe wypłacono łącznie 78 osobom - 20 rozpoczynającym udział, 30 kończącym udział w grudniu 2020 roku oraz 28 kontynuującym udział w 2021 roku.

Uwzględniając bezkosztowy udział w projekcie należy nadmienić, że dodatkowo w ramach refundacji kosztów wyposażenia lub doposażenia stanowisk pracy w wyniku zwalnianych w ciągu roku miejsc pracy, zatrudnienie podjęło 35 osób, uzupełniając wolne miejsca pracy.

Kolejna tabela prezentuje kształtowanie się wydatków z podziałem na poszczególne gminy oraz odpowiadającą tym wydatkom liczbę osób korzystających z danego wsparcia:

**Tabela 78. Wydatki oraz liczba osób projektu *Aktywizacja osób młodych pozostających bez pracy w Grudziądzu i powiecie grudziądzkim (IV)* z podziałem na poszczególne gminy w 2021 roku**

Wyszczególnienie	Kwota środków przypadająca na gminę	Liczba uczestników projektu
miasto Grudziądz	524 618,23 zł	80
gmina Grudziądz	73 062,56 zł	7
miasto i gmina Łasin	77 741,88 zł	8
gmina Gruta	25 754,40 zł	4
miasto i gmina Radzyń Chełmiński	37 741,85 zł	6
gmina Rogóźno	53 628,55 zł	8
gmina Świecie n/Osą	20 763,55 zł	5
<b>ŁĄCZNIE</b>	<b>813 311,02 zł</b>	<b>118</b>

Źródło: Opracowanie własne

W dalszej części zaprezentowano wydatki niniejszego projektu z uwzględnieniem liczby osób objętych poszczególnymi formami wsparcia:

**Tabela 79. Wydatki projektu *Aktywizacja osób młodych pozostających bez pracy w Grudziądzu i powiecie grudziądzkim (IV)* w 2021 i odpowiadająca im liczba osób aktywizowanych**

Forma wsparcia	Kwota środków	Liczba osób
stypendia stażowe	268 805,92 zł	78
bon szkoleniowy	36 000,00 zł	10
bon szkoleniowy - stypendium	15 402,76 zł	
szkolenia	5 760,00 zł	8
stypendia szkoleniowe	2 548,68 zł	
zwrot kosztów opieki nad dzieckiem	1 214,97 zł	2*
refundacja kosztów wyposażenia lub doposażenia stanowiska pracy	476 942,00 zł	22
zwrot kosztów dojazdu	6 636,69 zł	30**
<b>RAZEM</b>	<b>813 311,02 zł</b>	<b>118</b>

\*osoby otrzymujące zwrot kosztów opieki nad dzieckiem nie zostały doliczone do łącznej liczby osób; zostały uwzględnione w stażach

\*\*osoby korzystające ze zwrotu kosztów dojazdu nie zostały doliczone do łącznej liczby osób; zostały uwzględnione w liczbie osób korzystających ze staży lub bonów szkoleniowych

Źródło: Opracowanie własne

Kolejne zestawienia prezentują wysokość kwot zaangażowanych i wydatkowanych w 2021 roku z podziałem na poszczególne formy w gminach powiatu grudziądzkiego oraz liczbę uczestników, którzy zostali objęci określonymi formami wsparcia w ramach niniejszej edycji projektu.

**Tabela 80. Wydatki projektu *Aktywizacja osób młodych pozostających bez pracy w Grudziądzu i powiecie grudziądzkim (IV)* w 2021 roku wraz z liczbą osób aktywizowanych w poszczególnych formach wsparcia w mieście Grudziądzu**

Forma wsparcia	Kwota środków	Liczba osób
stypendia stażowe	176 571,40 zł	52
bony szkoleniowe	25 500,00 zł	7
bony szkoleniowe - stypendia	11 026,86 zł	
szkolenia	4 320,00 zł	6
stypendia szkoleniowe	1 911,50 zł	
zwrot kosztów opieki nad dzieckiem	1 174,32 zł	1*
refundacja kosztów wyposażenia lub doposażenia stanowiska pracy	300 792,86 zł	15
zwrot kosztów dojazdu	3 321,29 zł	21**
<b>ŁĄCZNIE</b>	<b>524 618,23 zł</b>	<b>80</b>

\*osoba otrzymująca zwrot kosztów opieki nad dzieckiem nie została doliczona do łącznej liczby osób; została uwzględniona w stażach  
 \*\* osoby korzystające ze zwrotu kosztów dojazdu nie zostały doliczone do łącznej liczby osób; zostały uwzględnione w liczbie osób korzystających ze staży lub bonów szkoleniowych

Źródło: Opracowanie własne

**Tabela 81. Wydatki projektu *Aktywizacja osób młodych pozostających bez pracy w Grudziądzu i powiecie grudziądzkim (IV)* w 2021 roku wraz z liczbą osób aktywizowanych w poszczególnych formach wsparcia w gminie Grudziądz**

Forma wsparcia	Kwota środków	Liczba osób
stypendia stażowe	8 625,80 zł	4
bony szkoleniowe	3 900,00 zł	1
bony szkoleniowe - stypendia	1 859,30 zł	
szkolenia	- zł	-
stypendia szkoleniowe	- zł	-
zwrot kosztów opieki nad dzieckiem	- zł	-
refundacja kosztów wyposażenia lub doposażenia stanowiska pracy	57 000,00 zł	2
zwrot kosztów dojazdu	1 677,46 zł	3*
<b>ŁĄCZNIE</b>	<b>73 062,56 zł</b>	<b>7</b>

\*osoby korzystające ze zwrotu kosztów dojazdu nie zostały doliczone do łącznej liczby osób; zostały uwzględnione w liczbie osób korzystających ze staży oraz bonów szkoleniowych

Źródło: Opracowanie własne

**Tabela 82. Wydatki projektu *Aktywizacja osób młodych pozostających bez pracy w Grudziądzu i powiecie grudziądzkim (IV)* w 2021 roku wraz z liczbą osób aktywizowanych w poszczególnych formach wsparcia w mieście i gminie Łasin**

Forma wsparcia	Kwota środków	Liczba osób
stypendia stażowe	21 934,21 zł	5
bony szkoleniowe	- zł	-
bony szkoleniowe - stypendia	- zł	
szkolenia	720,00 zł	1
stypendia szkoleniowe	318,59 zł	
zwrot kosztów opieki nad dzieckiem	- zł	-
refundacja kosztów wyposażenia lub doposażenia stanowiska pracy	54 149,14 zł	2
zwrot kosztów dojazdu	619,94 zł	2*
<b>ŁĄCZNIE</b>	<b>77 741,88 zł</b>	<b>8</b>

\*osoby korzystające ze zwrotu kosztów dojazdu nie zostały doliczone do łącznej liczby osób; zostały uwzględnione w liczbie osób korzystających ze staży

Źródło: Opracowanie własne

**Tabela 83. Wydatki projektu *Aktywizacja osób młodych pozostających bez pracy w Grudziądzu i powiecie grudziądzkim (IV)* w 2021 roku wraz z liczbą osób aktywizowanych w poszczególnych formach wsparcia w gminie Gruta**

Forma wsparcia	Kwota środków	Liczba osób
stypendia stażowe	6 715,81 zł	2
bony szkoleniowe	- zł	-
bony szkoleniowe - stypendia	- zł	-
szkolenia	720,00 zł	1
stypendia szkoleniowe	318,59 zł	
zwrot kosztów opieki nad dzieckiem	- zł	-
refundacja kosztów wyposażenia lub doposażenia stanowiska pracy	18 000,00 zł	1
zwrot kosztów dojazdu	- zł	-
<b>ŁĄCZNIE</b>	<b>25 754,40 zł</b>	<b>4</b>

Źródło: Opracowanie własne

**Tabela 84. Wydatki projektu *Aktywizacja osób młodych pozostających bez pracy w Grudziądzu i powiecie grudziądzkim (IV)* w 2021 roku wraz z liczbą osób aktywizowanych w poszczególnych formach wsparcia w mieście i gminie Radzyna Chelmiński**

Forma wsparcia	Kwota środków	Liczba osób
stypendia stażowe	15 033,55 zł	4
bony szkoleniowe	3 300,00 zł	1
bony szkoleniowe - stypendia	1 258,30 zł	
szkolenia	- zł	-
stypendia szkoleniowe	- zł	-
zwrot kosztów opieki nad dzieckiem	- zł	-
refundacja kosztów wyposażenia lub doposażenia stanowiska pracy	18 000,00 zł	1
zwrot kosztów dojazdu	150,00 zł	1*
<b>ŁĄCZNIE</b>	<b>37 741,85 zł</b>	<b>6</b>

\*osoba korzystająca ze zwrotu kosztów dojazdu nie została doliczona do łącznej liczby osób; została uwzględniona w bonie szkoleniowym

Źródło: Opracowanie własne

**Tabela 85. Wydatki projektu *Aktywizacja osób młodych pozostających bez pracy w Grudziądzu i powiecie grudziądzkim (IV)* w 2021 roku wraz z liczbą osób aktywizowanych w poszczególnych formach wsparcia w gminie Rogóźno**

Forma wsparcia	Kwota środków	Liczba osób
stypendia stażowe	19 161,60 zł	6
bony szkoleniowe	3 300,00 zł	1
bony szkoleniowe - stypendia	1 258,30 zł	
szkolenia	- zł	-
stypendia szkoleniowe	- zł	-
zwrot kosztów opieki nad dzieckiem	40,65 zł	1*
refundacja kosztów wyposażenia lub doposażenia stanowiska pracy	29 000,00 zł	1
zwrot kosztów dojazdu	868,00 zł	3**
<b>ŁĄCZNIE</b>	<b>53 628,55 zł</b>	<b>8</b>

\*osoba otrzymująca zwrot kosztów opieki nad dzieckiem nie została doliczona do łącznej liczby osób; została uwzględniona w stażach

\*\*osoby korzystające ze zwrotu kosztów dojazdu nie zostały doliczone do łącznej liczby osób; zostały uwzględnione w liczbie osób korzystających ze staży oraz bonie szkoleniowym

Źródło: Opracowanie własne

**Tabela 86. Wydatki projektu *Aktywizacja osób młodych pozostających bez pracy w Grudziądzu i powiecie grudziądzkim (IV)* w 2021 roku wraz z liczbą osób aktywizowanych w poszczególnych formach wsparcia w gminie Świecie n/Osa**

Forma wsparcia	Kwota środków	Liczba osób
stypendia stażowe	20 763,55 zł	5
bony szkoleniowe	- zł	-
bony szkoleniowe - stypendia	- zł	-
szkolenia	- zł	-
stypendia szkoleniowe	- zł	-
zwrot kosztów opieki nad dzieckiem	- zł	-
refundacja kosztów wyposażenia lub doposażenia stanowiska pracy	- zł	-
zwrot kosztów dojazdu	- zł	-
<b>ŁĄCZNIE</b>	<b>20 763,55 zł</b>	<b>5</b>

*Źródło: Opracowanie własne*

Z łącznej sumy środków 4.315.007,61 zł otrzymanej na działania w ramach PO WER 2014-2020 na rok 2021, kwota **3.496.232,43 zł** przypadła na realizację kontynuacji projektu w ramach *Aktywizacji osób młodych pozostających bez pracy w Grudziądzu i powiecie grudziądzkim (V)*.

Projekt zakłada osiągnięcie wskaźnika efektywności zatrudnieniowej dla osób w najtrudniejszej sytuacji (osób z niepełnosprawnościami, osób długotrwale bezrobotnych, osób z niskimi kwalifikacjami, imigrantów, reemigrantów) na poziomie co najmniej 44% oraz dla osób nienależących do osób w najtrudniejszej sytuacji ( dla pozostałych osób nienależących do w/wym. grup) na poziomie co najmniej 59,5%.

Plan wydatków na 2021 rok na poszczególne formy wsparcia został określony na początku roku i zrealizowany w 100% - wydatki projektu wyniosły 3.496.232,43 zł. Główne z nich to refundacja kosztów wyposażenia lub doposażenia stanowiska pracy oraz koszty stypendiów stażowych. Na te dwa instrumenty poniesiono łącznie ponad 77% wszystkich zaplanowanychw projekcie na 2021 rok wydatków.

**Tabela 87. Podział finansowy i procentowy wydatków projektu *Aktywizacja osób młodych pozostających bez pracy w Grudziądzu i powiecie grudziądzkim (V)* w 2021 roku według form wsparcia**

Forma wsparcia	Kwota wydatków	% z ogółu
stypendia stażowe	1 277 856,27 zł	36,55%
bon szkoleniowy	34 410,00 zł	0,98%
bon szkoleniowy - stypendium	15 382,57 zł	0,44%
szkolenia	35 600,00 zł	1,02%
stypendia szkoleniowe	10 690,50 zł	0,31%
zwrot kosztów opieki nad dzieckiem	7 840,08 zł	0,22%
jednorazowe środki na podjęcie działalności gospodarczej	672 264,72 zł	19,23%
refundacja kosztów wyposażenia lub doposażenia stanowiska pracy	1 422 210,45 zł	40,68%
zwrot kosztów dojazdu	18 977,84 zł	0,54%
badania lekarskie	1 000,00 zł	0,03%
<b>RAZEM</b>	<b>3 496 232,43 zł</b>	<b>100,00%</b>

*Źródło: Opracowanie własne*

W 2021 roku w (V) edycji projektu uczestniczyło **317** bezrobotnych, dla których zrealizowano następujące zadania:

- przeprowadzono poradnictwo zawodowe dla 342 osób,
- udzielono 279 usług pośrednictwa pracy dla uczestników projektu,

- zorganizowano szkolenie dla 24 osób,
- udzielono wsparcia w postaci bonu szkoleniowego dla 9 osób,
- zorganizowano 215 miejsc stażowych,
- przyznano i wypłacono jednorazowe środki na podjęcie działalności gospodarczej dla 30 osób,
- zrefundowano koszty wyposażenia lub doposażenia 52 stanowisk pracy,
- zrefundowano koszty dojazdu na staż lub szkolenia dla 62 osób,
- zrefundowano koszty opieki nad dzieckiem dla 7 osób.

W 2021 roku w ramach tej części projektu, stypendia stażowe wypłacono łącznie 202 osobom, natomiast 13 osobom rozpoczynającym staż w grudniu 2021 stypendium wypłacono w styczniu 2022 roku. Uwzględniając bezkosztowy udział w projekcie należy nadmienić, że dodatkowo w ramach refundacji kosztów wyposażenia lub doposażenia stanowisk pracy w wyniku zwalnianych w ciągu roku miejsc pracy, zatrudnienie podjęło dodatkowo 9 osób, uzupełniając wolne miejsca pracy.

Kolejna tabela prezentuje kształtowanie się wydatków z podziałem na poszczególne gminy oraz odpowiadająca tym wydatkom liczba osób, które skorzystały z danego wsparcia:

**Tabela 88. Wydatki oraz liczba osób projektu *Aktywizacja osób młodych pozostających bez pracy w Grudziądzu i powiecie grudziądzkim (V)* z podziałem na poszczególne gminy w 2021 roku**

Wyszczególnienie	Kwota środków przypadająca na gminę	Liczba uczestników projektu
miasto Grudziądz	2 289 828,43 zł	205
gmina Grudziądz	409 007,25 zł	34
miasto i gmina Łasin	229 116,77 zł	23
gmina Gruta	178 607,69 zł	16
miasto i gmina Radzyń Chełmiński	175 351,58 zł	14
gmina Rogóźno	121 826,26 zł	13
gmina Świecie n/Osą	92 494,45 zł	12
<b>ŁĄCZNIE</b>	<b>3 496 232,43 zł</b>	<b>317</b>

Źródło: Opracowanie własne

W zestawieniu nr 89 przedstawiono liczbę uczestników z podziałem na formy wsparcia:

**Tabela 89. Wydatki projektu *Aktywizacja osób młodych pozostających bez pracy w Grudziądzu i powiecie grudziądzkim (V)* w 2021 i odpowiadająca im liczba osób aktywizowanych**

Forma wsparcia	Kwota środków	Liczba osób
stypendia stażowe	1 277 856,27 zł	202
bon szkoleniowy	34 410,00 zł	9
bon szkoleniowy - stypendium	15 382,57 zł	24
szkolenia	35 600,00 zł	24
stypendia szkoleniowe	10 690,50 zł	7*
zwrot kosztów opieki nad dzieckiem	7 840,08 zł	30
jednorazowe środki na podjęcie działalności gospodarczej	672 264,72 zł	52
refundacja kosztów wyposażenia lub doposażenia stanowiska pracy	1 422 210,45 zł	63**
zwrot kosztów dojazdu	18 977,84 zł	2***
badania lekarskie	1 000,00 zł	317
<b>RAZEM</b>	<b>3 496 232,43 zł</b>	<b>317</b>

\*osoby otrzymujące zwrot kosztów opieki nad dzieckiem nie zostały doliczone do łącznej liczby osób; zostały uwzględnione w stażach  
 \*\*osoby korzystające ze zwrotu kosztów dojazdu nie zostały doliczone do łącznej liczby osób; zostały uwzględnione w liczbie osób korzystających ze staży lub bonów szkoleniowych

\*\*\*osoby, które wykonały badania lekarskie nie zostały doliczone do łącznej liczby osób; zostały uwzględnione w bonach szkoleniowych

Źródło: Opracowanie własne

Następne tabele zestawiają wysokości kwot zaangażowanych i wydatkowanych w 2021 roku z podziałem na poszczególne formy w gminach powiatu grudziądzkiego oraz liczbę uczestników, którzy zostali objęci określonymi formami wsparcia w ramach tej edycji projektu.

**Tabela 90. Wydatki projektu *Aktywizacja osób młodych pozostających bez pracy w Grudziądzu i powiecie grudziądzkim (V)* w 2021 roku wraz z liczbą osób aktywizowanych w poszczególnych formach wsparcia w mieście Grudziądzu**

Forma wsparcia	Kwota środków	Liczba osób
stypendia stażowe	808 273,62 zł	129
bon szkoleniowy	14 650,00 zł	4
bon szkoleniowy - stypendium	6 164,37 zł	
szkolenia	25 950,00 zł	17
stypendia szkoleniowe	7 823,47 zł	
zwrot kosztów opieki nad dzieckiem	7 503,53 zł	6*
jednorazowe środki na podjęcie działalności gospodarczej	422 264,72 zł	19
refundacja kosztów wyposażenia lub doposażenia stanowiska pracy	988 749,89 zł	36
zwrot kosztów dojazdu	7 748,83 zł	36**
badania lekarskie	700,00 zł	1***
<b>ŁĄCZNIE</b>	<b>2 289 828,43 zł</b>	<b>205</b>

\*osoby otrzymujące zwrot kosztów opieki nad dzieckiem nie zostały doliczone do łącznej liczby osób; zostały uwzględnione w stażach  
 \*\*osoby korzystające ze zwrotu kosztów dojazdu nie zostały doliczone do łącznej liczby osób; zostały uwzględnione w liczbie osób korzystających ze staży lub bonów szkoleniowych

\*\*\*osoba, która wykonała badania lekarskie nie została doliczona do łącznej liczby osób; jest uwzględniona w bonach szkoleniowych  
 Źródło: Opracowanie własne

**Tabela 91. Wydatki projektu *Aktywizacja osób młodych pozostających bez pracy w Grudziądzu i powiecie grudziądzkim (V)* w 2021 roku wraz z liczbą osób aktywizowanych w poszczególnych formach wsparcia w gminie Grudziądz**

Forma wsparcia	Kwota środków	Liczba osób
stypendia stażowe	136 430,87 zł	19
bon szkoleniowy	11 030,00 zł	3
bon szkoleniowy - stypendium	5 522,84 zł	
szkolenia	2 975,00 zł	2
stypendia szkoleniowe	700,84 zł	
zwrot kosztów opieki nad dzieckiem	- zł	-
jednorazowe środki na podjęcie działalności gospodarczej	163 500,00 zł	7
refundacja kosztów wyposażenia lub doposażenia stanowiska pracy	86 000,00 zł	3
zwrot kosztów dojazdu	2 547,70 zł	8*
badania lekarskie	300,00 zł	1**
<b>ŁĄCZNIE</b>	<b>409 007,25 zł</b>	<b>34</b>

\*osoby korzystające ze zwrotu kosztów dojazdu nie zostały doliczone do łącznej liczby osób; zostały uwzględnione w liczbie osób korzystających ze staży lub bonów szkoleniowych

\*\*osoba, która wykonała badania lekarskie nie została doliczona do łącznej liczby osób; jest uwzględniona w bonach szkoleniowych  
 Źródło: Opracowanie własne

**Tabela 92. Wydatki projektu *Aktywizacja osób młodych pozostających bez pracy w Grudziądzu i powiecie grudziądzkim (V)* w 2021 roku wraz z liczbą osób aktywizowanych w poszczególnych formach wsparcia w mieście i gminie Łasin**

Forma wsparcia	Kwota środków	Liczba osób
stypendia stażowe	84 746,29	16
bon szkoleniowy	- zł	-
bon szkoleniowy - stypendium	- zł	-
szkolenia	1 500,00 zł	2
stypendia szkoleniowe	637,18 zł	
zwrot kosztów opieki nad dzieckiem	- zł	-
jednorazowe środki na podjęcie działalności gospodarczej	25 000,00 zł	1
refundacja kosztów wyposażenia lub doposażenia stanowiska pracy	115 000,00 zł	4
zwrot kosztów dojazdu	2 233,30 zł	5*
badania lekarskie	- zł	-
<b>ŁĄCZNIE</b>	<b>229 116,77 zł</b>	<b>23</b>

*\*osoby korzystające ze zwrotu kosztów dojazdu nie zostały doliczone do łącznej liczby osób; zostały uwzględnione w liczbie osób korzystających ze staży*

*Źródło: Opracowanie własne*

**Tabela 93. Wydatki projektu *Aktywizacja osób młodych pozostających bez pracy w Grudziądzu i powiecie grudziądzkim (V)* w 2021 roku wraz z liczbą osób aktywizowanych w poszczególnych formach wsparcia w gminie Gruta**

Forma wsparcia	Kwota środków	Liczba osób
stypendia stażowe	68 270,23 zł	10
bon szkoleniowy	8 730,00 zł	2
bon szkoleniowy - stypendium	3 695,36 zł	
szkolenia	- zł	-
stypendia szkoleniowe	- zł	-
zwrot kosztów opieki nad dzieckiem	- zł	-
jednorazowe środki na podjęcie działalności gospodarczej	21 500,00 zł	1
refundacja kosztów wyposażenia lub doposażenia stanowiska pracy	74 972,56 zł	3
zwrot kosztów dojazdu	1 439,54 zł	4*
badania lekarskie	- zł	-
<b>ŁĄCZNIE</b>	<b>178 607,69 zł</b>	<b>16</b>

*\*osoby korzystające ze zwrotu kosztów dojazdu nie zostały doliczone do łącznej liczby osób; zostały uwzględnione w liczbie osób korzystających ze staży*

*Źródło: Opracowanie własne*

**Tabela 94. Wydatki projektu *Aktywizacja osób młodych pozostających bez pracy w Grudziądzu i powiecie grudziądzkim (V)* w 2021 roku wraz z liczbą osób aktywizowanych w poszczególnych formach wsparcia w mieście i gminie Radzyń Chelmiński**

Forma wsparcia	Kwota środków	Liczba osób
stypendia stażowe	63 881,13 zł	10
bon szkoleniowy	- zł	-
bon szkoleniowy - stypendium	- zł	-
szkolenia	- zł	-
stypendia szkoleniowe	- zł	-
zwrot kosztów opieki nad dzieckiem	- zł	-
jednorazowe środki na podjęcie działalności gospodarczej	22 000,00 zł	1
refundacja kosztów wyposażenia lub doposażenia stanowiska pracy	88 500,00 zł	3
zwrot kosztów dojazdu	970,45 zł	1*
badania lekarskie	- zł	-
<b>ŁĄCZNIE</b>	<b>175 351,58 zł</b>	<b>14</b>

*\*osoba korzystająca ze zwrotu kosztów dojazdu nie została doliczona do łącznej liczby osób; została uwzględniona w bonie szkoleniowym*

*Źródło: Opracowanie własne*

**Tabela 95. Wydatki projektu *Aktywizacja osób młodych pozostających bez pracy w Grudziądzu i powiecie grudziądzkim (V)* w 2021 roku wraz z liczbą osób aktywizowanych w poszczególnych formach wsparcia w gminie Rogóźno**

Forma wsparcia	Kwota środków	Liczba osób
stypendia stażowe	63 670,09 zł	9
bon szkoleniowy	- zł	-
bon szkoleniowy - stypendium	- zł	-
szkolenia	2 975,00 zł	2
stypendia szkoleniowe	1 146,76 zł	
zwrot kosztów opieki nad dzieckiem	336,55 zł	1*
jednorazowe środki na podjęcie działalności gospodarczej	- zł	-
refundacja kosztów wyposażenia lub doposażenia stanowiska pracy	50 988,00 zł	2
zwrot kosztów dojazdu	2 709,86 zł	6**
badania lekarskie	- zł	-
<b>ŁĄCZNIE</b>	<b>121 826,26 zł</b>	<b>13</b>

*\*osoba otrzymująca zwrot kosztów opieki nad dzieckiem nie została doliczona do łącznej liczby osób; została uwzględniona w stażach*

*\*\*osoby korzystające ze zwrotu kosztów dojazdu nie zostały doliczone do łącznej liczby osób; zostały uwzględnione w liczbie osób korzystających ze staży oraz bonie szkoleniowym*

*Źródło: Opracowanie własne*

**Tabela 96. Wydatki projektu *Aktywizacja osób młodych pozostających bez pracy w Grudziądzu i powiecie grudziądzkim (V)* w 2021 roku wraz z liczbą osób aktywizowanych w poszczególnych formach wsparcia w gminie Świecie n/Osa**

Forma wsparcia	Kwota środków	Liczba osób
stypendia stażowe	52 584,04 zł	9
bon szkoleniowy	- zł	-
bon szkoleniowy - stypendium	- zł	-
szkolenia	2 200,00 zł	1
stypendia szkoleniowe	382,25 zł	
zwrot kosztów opieki nad dzieckiem	- zł	-
jednorazowe środki na podjęcie działalności gospodarczej	18 000,00 zł	1
refundacja kosztów wyposażenia lub doposażenia stanowiska pracy	18 000,00 zł	1
zwrot kosztów dojazdu	1 328,16 zł	3*
badania lekarskie	- zł	-
<b>ŁĄCZNIE</b>	<b>92 494,45 zł</b>	<b>12</b>

*\*osoby korzystające ze zwrotu kosztów dojazdu nie zostały doliczone do łącznej liczby osób; zostały uwzględnione w liczbie osób korzystających ze staży oraz bonie szkoleniowym*

*Źródło: Opracowanie własne*



**4.5.2. „Wsparcie aktywności zawodowej osób bezrobotnych w Grudziądzu i powiecie grudziądzkim” w ramach Regionalnego Programu Operacyjnego Województwa Kujawsko-Pomorskiego**

Zgodnie z umową zawartą z Wojewódzkim Urzędem Pracy w Toruniu, Powiatowy Urząd Pracy w Grudziądzu z puli środków przekazanych w 2021 roku na realizację zadań w ramach RPO WK-P na lata 2014-2020 w związku z projektem *Wsparcie aktywności zawodowej osób bezrobotnych w Grudziądzu i powiecie grudziądzkim (IV)*, dysponował kwotą w wysokości **4.396.744,91 zł**.

Tabela 97 prezentuje limit środków przypadający na 2021 rok z podziałem na źródła finansowania w ramach realizacji RPO WK-P.

**Tabela 97. Limit środków w ramach *Wsparcie aktywności zawodowej osób bezrobotnych w Grudziądzu i powiecie grudziądzkim (IV)***

Realizacja	Środki wspólnotowe	Wkład krajowy	RAZEM
<b>2021</b>	3 737 233,17 zł	659 511,74 zł	<b>4 396 744,91 zł</b>

*Zródło: Opracowanie własne*

Realizacja projektu (*IV*) rozpoczęła się od dnia 1 stycznia 2019 roku w ramach Działania 8.1 *Podniesienie aktywności zawodowej osób bezrobotnych poprzez działania powiatowych urzędów pracy* w ramach RPO-WKP na lata 2014-2020.

Projekt skierowany jest do osób zarejestrowanych w Powiatowym Urzędzie Pracy w Grudziądzu jako bezrobotne, powyżej 29. roku życia należących do co najmniej jednej z poniższych grup:

- a) osoby powyżej 50. roku życia,
- b) kobiety,
- c) osoby z niepełnosprawnościami,
- d) osoby długotrwale bezrobotne,
- e) osoby o niskich kwalifikacjach.

Projekt przewiduje, iż wsparciem docelowo zostanie objętych łącznie 958 osób (zgodnie z obowiązującym aneksem do umowy) zarejestrowanych w Powiatowym Urzędzie Pracy w Grudziądzu jako bezrobotne, powyżej 29 roku życia, w tym:

- a) 295 osób powyżej 50. roku życia,
- b) 44 osób z niepełnosprawnościami.

Celem głównym projektu jest zwiększenie możliwości zatrudnienia osób bezrobotnych powyżej 29 roku życia znajdujących się w trudnej sytuacji na rynku pracy w mieście Grudziądzu i powiecie grudziądzkim.

Formy wsparcia, jakie przewidziano do realizacji w projekcie w czasie jego trwania to:

- staż - średnio 4 miesięczny - 441 osób,
- bezzwrotne dotacje na podjęcie działalności gospodarczej wraz z wsparciem w postaci szkolenia z zakresu ABC przedsiębiorczości - 86 osób,
- szkolenia zawodowe służące uzyskaniu kwalifikacji bądź kompetencji - 79 osób,
- zatrudnienie w ramach doposażenia lub wyposażenia stanowiska pracy - 352 osoby,

- zwrot kosztów przejazdu do i z miejsca odbywania formy aktywizacji (dotyczy stażu oraz szkolenia).

Zaplanowane na 2021 rok wydatki dotyczące poszczególnych form wsparcia w kolejnej edycji projektu (*IV*), podobnie jak przy poprzednich, zostały zaangażowane niemal całkowicie. Główne z nich to wydatki na refundację wyposażenia lub doposażenia stanowiska pracy, stypendia stażowe oraz koszty jednorazowych środków na podjęcie działalności gospodarczej. Łącznie w 2021 roku wydatki tego projektu wyniosły 4.396.567,87 zł. Zestawienie nr 88 prezentuje ich podział na realizowane formy wsparcia.

**Tabela 98. Podział finansowy i procentowy wydatków projektu *Wsparcie aktywności zawodowej osób bezrobotnych w Grudziądzu i powiecie grudziądzkim (IV)* między poszczególne formy wsparcia w 2021 roku**

Forma wsparcia	Kwota limitu	% z ogółu
stypendia stażowe	1 142 038,49 zł	25,98%
szkolenia	27 040,00 zł	0,61%
stypendia szkoleniowe	16 332,50 zł	0,37%
jednorazowe środki na podjęcie działalności gospodarczej	836 000,00 zł	19,01%
refundacja kosztów wyposażenia lub doposażenia stanowiska pracy	2 363 868,08 zł	53,77%
zwrot kosztów dojazdu	11 288,80 zł	0,26%
<b>RAZEM</b>	<b>4 396 567,87 zł</b>	<b>100,00%</b>

*Źródło: Opracowanie własne*

Liczba uczestników projektu *Wsparcie aktywności zawodowej osób bezrobotnych w Grudziądzu i powiecie grudziądzkim (IV)* w 2021 roku to ogółem **374** osoby. Dodatkowo z tej grupy osób, część skorzystała z podwójnego wsparcia w projekcie - 47 bezrobotnym dojeżdżającym na staż zwrócono koszty przejazdu do miejsca jego odbywania.

W 2021 roku stypendia stażowe wypłacono łącznie 211 osobom - 194 rozpoczynającym udział, 6 kończącym udział w grudniu 2020 roku oraz 11 kontynuującym udział w 2021 roku.

W ramach projektu w 2021 roku przeprowadzono następujące zadania:

- a) poradnictwo zawodowe dla 409 osób,
- b) pośrednictwo pracy dla 339 osób,
- c) zorganizowano szkolenia pn.:
  - „Uprawnienia SEP do 1 kV” dla 10 osób,
  - „Kurs operatora wózka widłowego z wymianą butli gazowej” dla 5 osób,
  - „Obsługa kasy fiskalnej z minimum sanitarnym i terminalem płatniczym” dla 5 osób ,
  - „Kurs kosmetyczny manicure” dla 10 osób,
- d) zorganizowano staże dla 194 osób, stypendia stażowe wypłacono 211,
- e) przyznano i wypłacono jednorazowe środki na podjęcie działalności gospodarczej dla 40 osób,
- f) przyznano i zrefundowano koszty doposażenia lub wyposażenia 93 stanowisk pracy,
- g) zrefundowano koszty dojazdu na staż dla 47 osób.

W dalszej części zaprezentowano wydatki niniejszego projektu z uwzględnieniem liczby osób objętych poszczególnymi formami wsparcia:

**Tabela 99. Wydatkowanie środków projektu *Wsparcie aktywności zawodowej osób bezrobotnych w Grudziądzu i powiecie grudziądzkim (IV)* w 2021 i odpowiadająca im liczba osób aktywizowanych**

Forma wsparcia	Kwota środków	Liczba osób
stypendia stażowe	1 142 038,49 zł	211
szkolenia	27 040,00 zł	30
stypendia szkoleniowe	16 332,50 zł	
jednorazowe środki na podjęcie działalności gospodarczej	836 000,00 zł	40
refundacja kosztów wyposażenia lub doposażenia stanowiska pracy	2 363 868,08 zł	93
zwrot kosztów dojazdu	11 288,80 zł	47*
<b>RAZEM</b>	<b>4 396 567,87 zł</b>	<b>374</b>

\*osoby korzystające ze zwrotu kosztów dojazdu nie zostały doliczone w pozycji 'razem'; są one uwzględnione w stypendiach stażowych  
 Źródło: Opracowanie własne

Następna tabela prezentuje wydatki z podziałem na poszczególne gminy oraz odpowiadające tym wydatkom ilości osób, które skorzystały z danego wsparcia:

**Tabela 100. Wydatki oraz liczba osób projektu *Wsparcie aktywności zawodowej osób bezrobotnych w Grudziądzu i powiecie grudziądzkim (IV)* z podziałem na poszczególne gminy w 2021 roku**

Wyszczególnienie	Kwota środków przypadająca na gminę	Liczba uczestników projektu
miasto Grudziądz	3 118 387,49 zł	246
gmina Grudziądz	495 346,02 zł	35
miasto i gmina Łasin	315 209,89 zł	38
gmina Gruta	250 627,21 zł	23
miasto i gmina Radzyń Chełmiński	66 524,60 zł	9
gmina Rogózno	34 201,27 zł	6
gmina Świecie n/Osą	116 271,39 zł	17
<b>ŁĄCZNIE</b>	<b>4 396 567,87 zł</b>	<b>374</b>

Źródło: Opracowanie własne

Kolejne zestawienia pokazują wysokości kwot wydatkowanych w 2021 roku z podziałem na poszczególne formy w gminach powiatu grudziądzkiego oraz liczbę osób, które zostały objęte określoną formą wsparcia w ramach niniejszego projektu *Wsparcie aktywności zawodowej osób bezrobotnych w Grudziądzu i powiecie grudziądzkim (IV)*.

**Tabela 101. Wydatkowanie środków projektu *Wsparcie aktywności zawodowej osób bezrobotnych w Grudziądzu i powiecie grudziądzkim (IV)* w 2021 roku wraz z liczbą osób zaktywizowanych w poszczególnych formach wsparcia w mieście Grudziądzu**

Forma wsparcia	Kwota środków	Liczba osób
stypendia stażowe	660 988,01 zł	123
szkolenia	21 470,00 zł	24
stypendia szkoleniowe	13 129,66 zł	
jednorazowe środki na podjęcie działalności gospodarczej	530 000,00 zł	25
refundacja kosztów wyposażenia lub doposażenia stanowiska pracy	1 885 681,53 zł	74
zwrot kosztów dojazdu	7 118,29 zł	34*
<b>RAZEM</b>	<b>3 118 387,49 zł</b>	<b>246</b>

\*osoby korzystające ze zwrotu kosztów dojazdu nie zostały doliczone w pozycji 'razem'; są one uwzględnione w stypendiach stażowych  
 Źródło: Opracowanie własne

**Tabela 102. Wydatkowanie środków projektu *Wsparcie aktywności zawodowej osób bezrobotnych w Grudziądzu i powiecie grudziądzkim (IV) w 2021 roku wraz z liczbą osób zaktywizowanych w poszczególnych formach wsparcia w gminie Grudziądz***

Forma wsparcia	Kwota środków	Liczba osób
stypendia stażowe	91 519,45 zł	15
szkolenia	4 070,00 zł	4
stypendia szkoleniowe	2 565,66 zł	
jednorazowe środki na podjęcie działalności gospodarczej	125 000,00 zł	6
refundacja kosztów wyposażenia lub doposażenia stanowiska pracy	270 904,42 zł	10
zwrot kosztów dojazdu	1 286,49 zł	5*
<b>RAZEM</b>	<b>495 346,02 zł</b>	<b>35</b>

*\*osoby korzystające ze zwrotu kosztów dojazdu nie zostały doliczone w pozycji 'razem'; są uwzględnione w stypendiach stażowych*  
*Źródło: Opracowanie własne*

**Tabela 103. Wydatkowanie środków projektu *Wsparcie aktywności zawodowej osób bezrobotnych w Grudziądzu i powiecie grudziądzkim (IV) w 2021 roku wraz z liczbą osób zaktywizowanych w poszczególnych formach wsparcia w mieście i gminie Łasin***

Forma wsparcia	Kwota środków	Liczba osób
stypendia stażowe	163 383,20 zł	31
szkolenia	- zł	-
stypendia szkoleniowe	- zł	
jednorazowe środki na podjęcie działalności gospodarczej	77 000,00 zł	4
refundacja kosztów wyposażenia lub doposażenia stanowiska pracy	73 420,69 zł	3
zwrot kosztów dojazdu	1 406,00 zł	3*
<b>RAZEM</b>	<b>315 209,89 zł</b>	<b>38</b>

*\*osoby korzystające ze zwrotu kosztów dojazdu nie zostały doliczone w pozycji 'razem'; są uwzględnione w stypendiach stażowych*  
*Źródło: Opracowanie własne*

**Tabela 104. Wydatkowanie środków projektu *Wsparcie aktywności zawodowej osób bezrobotnych w Grudziądzu i powiecie grudziądzkim (IV) w 2021 roku wraz z liczbą osób zaktywizowanych w poszczególnych formach wsparcia w gminie Gruta***

Forma wsparcia	Kwota środków	Liczba osób
stypendia stażowe	69 314,60 zł	14
szkolenia	750,00 zł	1
stypendia szkoleniowe	318,59 zł	
jednorazowe środki na podjęcie działalności gospodarczej	90 000,00 zł	4
refundacja kosztów wyposażenia lub doposażenia stanowiska pracy	89 000,00 zł	4
zwrot kosztów dojazdu	1 244,02 zł	4*
<b>RAZEM</b>	<b>250 627,21 zł</b>	<b>23</b>

*\*osoby korzystające ze zwrotu kosztów dojazdu nie zostały doliczone w pozycji 'razem'; są uwzględnione w stypendiach stażowych*  
*Źródło: Opracowanie własne*

**Tabela 105. Wydatkowanie środków projektu *Wsparcie aktywności zawodowej osób bezrobotnych w Grudziądzu i powiecie grudziądzkim (IV) w 2021 roku wraz z liczbą osób zaktywizowanych w poszczególnych formach wsparcia w mieście i gminie Radzyl Chelmiński***

Forma wsparcia	Kwota środków	Liczba osób
stypendia stażowe	40 456,01 zł	7
szkolenia	750,00 zł	1
stypendia szkoleniowe	318,59 zł	
jednorazowe środki na podjęcie działalności gospodarczej	- zł	-
refundacja kosztów wyposażenia lub doposażenia stanowiska pracy	25 000,00 zł	1
zwrot kosztów dojazdu	- zł	-
<b>RAZEM</b>	<b>66 524,60 zł</b>	<b>9</b>

*Źródło: Opracowanie własne*

**Tabela 106. Wydatkowanie środków projektu *Wsparcie aktywności zawodowej osób bezrobotnych w Grudziądzu i powiecie grudziądzkim (IV) w 2021 roku wraz z liczbą osób zaktywizowanych w poszczególnych formach wsparcia w gminie Rogózn***

Forma wsparcia	Kwota środków	Liczba osób
stypendia stażowe	34 201,27 zł	6
szkolenia	- zł	-
stypendia szkoleniowe	- zł	
jednorazowe środki na podjęcie działalności gospodarczej	- zł	-
refundacja kosztów wyposażenia lub doposażenia stanowiska pracy	- zł	-
zwrot kosztów dojazdu	- zł	-
<b>RAZEM</b>	<b>34 201,27 zł</b>	<b>6</b>

*Źródło: Opracowanie własne*

**Tabela 107. Wydatkowanie środków projektu *Wsparcie aktywności zawodowej osób bezrobotnych w Grudziądzu i powiecie grudziądzkim (IV) w 2021 roku wraz z liczbą osób zaktywizowanych w poszczególnych formach wsparcia w gminie Świecie n/Os***

Forma wsparcia	Kwota środków	Liczba osób
stypendia stażowe	82 175,95 zł	15
szkolenia	- zł	-
stypendia szkoleniowe	- zł	
jednorazowe środki na podjęcie działalności gospodarczej	14 000,00 zł	1
refundacja kosztów wyposażenia lub doposażenia stanowiska pracy	19 861,44 zł	1
zwrot kosztów dojazdu	234,00 zł	1*
<b>RAZEM</b>	<b>116 271,39 zł</b>	<b>17</b>

*\*osoba korzystająca ze zwrotu kosztów dojazdu nie została doliczona w pozycji 'razem'; jest uwzględniona w stypendiach stażowych*

*Źródło: Opracowanie własne*

#### **4.6 Dodatkowe środki pozyskane z rezerwy MRiPS w 2021 roku**

Środki z Funduszu Pracy przyznawane według algorytmu nie są jedynymi w roku, którymi mogły dysponować urzędy pracy. Powiatowy Urząd Pracy w Grudziądzu ponownie jak w latach poprzednich ubiegał się o dodatkowe środki finansowe z rezerwy Ministra Rodziny i Polityki Społecznej. Stwarzało to szersze możliwości w zakresie realizacji takich strategicznych działań, jak przyznawanie jednorazowych środków na podjęcie działalności gospodarczej, refundacja kosztów wyposażenia lub doposażenia stanowisk pracy dla skierowanych bezrobotnych lub organizacja robót publicznych.

W ciągu 2021 roku dysponent Funduszu Pracy przekazał na realizację zaplanowanych programów łącznie **4.500.000,00 zł**.

Ogółem w ramach realizowanych programów tutejszy Urząd wydatkował w 2021 roku kwotę 4.587.403,66 zł. Dla zapewnienia ich efektywnej realizacji, programy zostały w końcu roku dofinansowane środkami algorytmu w łącznej wysokości 87.403,66 zł.

Jak kształtowała się wysokość wydatków poniesionych w związku z pozyskanymi dodatkowo środkami w 2021 roku w poszczególnych formach wsparcia, prezentuje poniższa tabela.

**Tabela 108. Podział dodatkowych środków Funduszu Pracy pozyskanych z rezerwy Ministra Rodziny i Polityki Społecznej w 2021 roku na poszczególne formy wsparcia**

Forma wsparcia	<u>Kwoty wydatków w 2021 roku w ramach decyzji</u>
roboty publiczne	715 665,56 zł
staż	114 868,20 zł
szkolenia	100 000,00 zł
stypendia szkoleniowe	63 399,41 zł
refundacja kosztów wyposażenia lub doposażenia stanowiska pracy	2 963 066,83 zł
jednorazowe środki na podjęcie własnej działalności gospodarczej	514 000,00 zł
bony na zasiedlenie	29 000,00 zł
<b>OGÓLEM</b>	<b>4 500 000,00 zł</b>

*Zródło: Opracowanie własne*

Zrealizowanie przez Powiatowy Urząd Pracy w Grudziądzu w ramach pozyskanych funduszy z rezerwy Funduszu Pracy **3. programów** lokalnych, pozwoliło na zatrudnienie, samozatrudnienie lub zdobycie doświadczenia zawodowego łącznie **476** osobom, zamieszkałym zarówno na terenie Grudziądza, jak i powiatu grudziądzkiego.

Szczegółowe dane nt. każdego z realizowanych w 2021 roku programów znajdują się w *Spisie dodatkowych informacji dotyczących działalności powiatowego urzędu pracy w Grudziądzu w 2021 roku* na stronie 110.

Zestawienie programów oraz pozyskanych w ich ramach środków zaprezentowano w tabeli 109.

**Tabela 109. Programy zrealizowane z rezerwy MRiPS w 2021 roku (kwoty w zł)**

Lp.	Nazwa programu wg pozyskanych środków	Forma wsparcia	Kwota wydatkowana w ramach rezerwy	Kwota dofinansowania z algorytmu	Razem wydatki programu
<b>1</b>	<b>Program aktywizacji bezrobotnych zamieszkałych na wsi</b>	roboty publiczne, szkolenia, wyposażenie lub doposażenie, jednorazowe środki na podjęcie działalności gospodarczej	1 000 000,00 zł	27 460,06 zł	<b>1 027 460,06 zł</b>
<b>2</b>	<b>Program aktywizacji bezrobotnych w regionach wysokiego bezrobocia</b>	roboty publiczne, staż, bon na zasiedlenie, szkolenia, wyposażenie lub doposażenie, jednorazowe środki na podjęcie działalności gospodarczej	2 000 000,00 zł	29 867,53 zł	<b>2 029 867,53 zł</b>
<b>3</b>	<b>Program wspierania rozwoju przedsiębiorczości</b>	wyposażenie lub doposażenie, jednorazowe środki na podjęcie działalności gospodarczej	1 500 000,00 zł	30 076,07 zł	<b>1 530 076,07 zł</b>
<b>RAZEM</b>			<b>4 500 000,00 zł</b>	<b>87 403,66 zł</b>	<b>4 587 403,66 zł</b>

*Źródło: Opracowanie własne*

#### **4.7 Środki wypłacone przez Powiatowy Urząd Pracy w Grudziądzu w ramach zapobiegania, przeciwdziałania i zwalczania COVID-19 w 2021 roku**

Usługi, jakie realizowały powiatowe urzędy pracy w ramach ustawy z dnia 2 marca 2020 r. o szczególnych rozwiązaniach dotyczących zapobiegania, przeciwdziałania i zwalczania COVID-19, innych chorób zakaźnych oraz wywołanych nimi sytuacji kryzysowych, a także np. rozporządzenia z dnia 26 lutego 2021 r. w sprawie wsparcia uczestników obrotu gospodarczego poszkodowanych wskutek pandemii COVID-19, obejmowały:

- dofinansowanie części kosztów wynagrodzeń pracowników oraz należnych od nich składek na ubezpieczenia społeczne dla mikroprzedsiębiorców, małych i średnich przedsiębiorców (art. 15zzb),
- dofinansowanie części kosztów prowadzenia działalności gospodarczej dla przedsiębiorców samozatrudnionych (art. 15zxc),
- pożyczkę dla mikroprzedsiębiorców (art. 15zxd),
- pożyczkę dla organizacji pozarządowych (art. 15zxd),
- dofinansowanie części kosztów wynagrodzeń pracowników oraz należnych od nich składek na ubezpieczenia społeczne dla organizacji pozarządowych (art. 15zxe),
- dotacje na pokrycie bieżących kosztów prowadzenia działalności gospodarczej mikroprzedsiębiorcy i małego przedsiębiorcy określonych branż (art. 15zxe<sup>4</sup>),
- dotacje na pokrycie bieżących kosztów prowadzenia działalności gospodarczej mikroprzedsiębiorcy i małego przedsiębiorcy określonych branż według PKD 2007 z danym rodzajem przeważającej działalności (art. 15zxe<sup>4</sup>, rozp. dział 3),
- dotacje na pokrycie bieżących kosztów prowadzenia działalności gospodarczej mikroprzedsiębiorcy i małego przedsiębiorcy, prowadzącego działalność gospodarczą polegającą na sprzedaży środków spożywczych, papierniczych i piśmienniczych na rzecz uczniów, słuchaczy lub wychowanków na terenie jednostek systemu oświaty (art. 15zxe<sup>4</sup>a).

Poniższe zestawienie przedstawia wydatki poniesione na poszczególne rodzaje pomocy wraz z liczbą podmiotów, które ją otrzymywały.

**Tabela 110. Środki wypłacone przez PUP w Grudziądzu w ramach tarczy antykryzysowej w 2021 roku**

Rodzaj wsparcia	Kwota wydatków	Liczba podmiotów, które otrzymały środki w ramach kwot
dofinansowanie wynagrodzeń - pracodawcy (15zzb)	496 097,68 zł	33
dotacja dla mikro i małych przedsiębiorstw (15zxe <sup>4</sup> )	1 415 000,00 zł	214
dotacje branżowe (15zxe <sup>4</sup> , rozp. dział 3)	6 952 000,00 zł	632
dotacje - sklepiki szkolne (15zxe <sup>4</sup> a)	25 000,00 zł	1
dofinansowanie - samozatrudnieni (15zxc)	365 680,00 zł	70
pożyczki dla mikroprzedsiębiorców (15zxd)	50 000,00 zł	10
pożyczki dla organizacji pozarządowych (15zxd)	1 395,00 zł	1
dofinansowanie wynagrodzeń - organizacje pozarządowe (15zxe)	192 961,63 zł	4
<b>RAZEM</b>	<b>9 498 134,31 zł</b>	<b>965</b>

*Źródło: Opracowanie własne*



#### **4.8. Środki Państwowego Funduszu Rehabilitacji Osób Niepełnosprawnych w Powiatowym Urzędzie Pracy w Grudziądzu w 2021 roku**

Obok programów rynku pracy aktywizujących zawodowo osoby bezrobotne, Urząd w 2021 roku realizował także zadania wynikające z ustawy o rehabilitacji zawodowej i społecznej oraz zatrudnianiu osób niepełnosprawnych (Dz.U. z 2021 r., poz. 573, 1981). Środki na ten cel pochodzące z Państwowego Funduszu Rehabilitacji Osób Niepełnosprawnych przekazał stosownymi uchwałami zarówno Urząd Miejski w Grudziądzu, jak i Starostwo Powiatowe w Grudziądzu, w łącznej kwocie 461.742,00 zł. Ponadto przekazane zostały środki w ramach „Programu wyrównywania różnic między regionami III” w obszarze G, na kwotę 124.800,00 zł.

##### **4.8.1. PFRON - środki przekazane dla PUP przez Urząd Miejski w Grudziądzu**

Uchwałą Rady Miejskiej Grudziądz z dnia 31 marca 2021 roku Nr XLII/356/21 w sprawie określenia zadań finansowych ze środków PFRON w 2021 roku i sposobu ich realizacji przez gminę-miasto Grudziądz, oddano do dyspozycji PUP w Grudziądzu kwotę 416.000,00 zł. Ostatecznie z tej kwoty 375.900,00 zł przyznano na zwrot kosztów wyposażenia stanowisk pracy, zaś 40.100,00 zł na finansowanie wydatków związanych z wypłatą stypendiów stażowych osobom odbywającym staż. Przekazane w ramach „Programu wyrównywania różnic między regionami III” w obszarze G środki w wysokości 124.800,00 zł przeznaczono na dofinansowanie kosztów wyposażenia i doposażenia stanowisk pracy. W ramach wyżej wskazanych środków sfinansowano zwrot kosztów wyposażenia 7 stanowisk pracy dla niepełnosprawnych poszukujących pracy (z czego 2 stanowiska w ramach „Programu wyrównywania różnic między regionami III”) oraz stypendia stażowe dla 6 osób na łączną kwotę 534.949,66 zł.

Poniższe zestawienie przedstawia limity według form wsparcia oraz faktycznie poniesione wydatki w ramach przekazanych środków przez UM w Grudziądzu z Państwowego Funduszu Rehabilitacji Osób Niepełnosprawnych.

**Tabela 111. Wydatki według form wsparcia poniesione w ramach środków PFRON przekazanych przez UM w Grudziądzu dla PUP w 2021 roku**

Forma wsparcia	Powiat grodzki		
	Limit środków	Wysokość wydatków	Liczba osób
stypendia stażowe	40 100,00 zł	35 649,66 zł	6
zwrot kosztów wyposażenia i doposażenia stanowisk pracy	375 900,00 zł	375 900,00 zł	5
zwrot kosztów wyposażenia i doposażenia stanowisk pracy „Program wyrównywania różnic między programami III”	124 800,00 zł	123400,00 zł	2
<b>ŁĄCZNIE</b>	<b>540 800,00 zł</b>	<b>534 949,66 zł</b>	<b>13</b>

*Źródło: Opracowanie własne*

#### 4.8.2. PFRON - środki przekazane dla PUP przez Starostwo Powiatowe w Grudziądzu

Podobnie jak w przypadku środków przekazanych przez Urząd Miejski w Grudziądzu, również Starostwo Powiatowe w Grudziądzu - uchwałą z dnia 24 marca 2021 roku Nr XXIII/72/2021 Rady Powiatu Grudziądzkiego, oddało do dyspozycji PUP w Grudziądzu kwotę środków pochodzących z PFRON na aktywizację osób niepełnosprawnych poszukujących pracy. Była to suma w wysokości 54.000,00 zł z przeznaczeniem na finansowanie wydatków związanych z uczestnictwem w instrumentach lub usługach rynku pracy osób niepełnosprawnych zarejestrowanych jako poszukujący pracy niepozostających w zatrudnieniu.

Z uwagi na brak zainteresowania ze strony pracodawców organizacją instrumentów lub usług dla w/w grupy osób, w październiku 2021 roku kolejną uchwałą zmniejszono limit do wysokości 45.742,00 zł i w całości przeznaczono go na sfinansowanie stypendiów stażowych za okres odbywania stażu 4 niepełnosprawnym mieszkańcom terenu powiatu grudziądzkiego.

**Tabela 112. Wydatki poniesione w ramach środków PFRON przekazanych przez Starostwo Powiatowe w Grudziądzu dla PUP w 2021 roku**

Wyszczególnienie	Powiat ziemski		
	Limit środków	Wysokość wydatków	Liczba osób
stypendia stażowe	45 742,00 zł	45 677,93 zł	4

*Źródło: Opracowanie własne*

Wszystkie środki wydatkowane za pośrednictwem PUP w Grudziądzu z PFRON w 2021 roku oraz odpowiadająca im liczba zaktywizowanych osób została zaprezentowana w tabeli 113, ukazując podział na poszczególne formy wsparcia.

**Tabela 113. Wydatki w ramach PFRON w PUP w Grudziądzu w 2021 roku**

Forma wsparcia	Limit środków	Wydatki	Liczba osób
stypendia stażowe	85 842,00 zł	81 327,59 zł	10
zwrot kosztów wyposażenia i doposażenia stanowisk pracy	375 900,00 zł	375 900,00 zł	5
zwrot kosztów wyposażenia i doposażenia stanowisk pracy „Program wyrównywania różnic między programami III”	124 800,00 zł	123 400,00 zł	2
<b>ŁĄCZNIE</b>	<b>586 542,00 zł</b>	<b>580 627,59 zł</b>	<b>17</b>

*Źródło: Opracowanie własne*

Łącznie w zakresie środków pochodzących z PFRON w Powiatowym Urzędzie Pracy w Grudziądzu w 2021 roku wydatkowano 580.627,59 zł.

#### **4.9. Inne projekty realizowane w ramach Europejskiego Funduszu Społecznego**

W 2021 roku Powiatowy Urząd Pracy w Grudziądzu realizował 3 projekty współfinansowane przez Unię Europejską w ramach Europejskiego Funduszu Społecznego na aktywizację osób bezrobotnych, osób zwolnionych lub zagrożonych zwolnieniem z przyczyn dotyczących zakładu oraz zwiększające możliwości zatrudnienia, z czego 2 z nich w partnerstwie. Poniższe zestawienie prezentuje projekty oraz ich aktualną wartość z podziałem na źródła finansowania.

**Tabela 114. Środki projektów realizowane w 2021 roku przez PUP w Grudziądzu w partnerstwie w ramach projektów konkursowych EFS**

<b>Lp.</b>	<b>Nazwa projektu konkursowego</b>	<b>Całkowita wartość projektu</b>	<b>Dofinansowanie z UE</b>
1	„Od Aktywizacji do Zatrudnienia”	4 030 273,20 zł	3 828 595,54 zł
2	„Outplacement szansą na pracę”	1 979 802,00 zł	1 682 831,70 zł
3	„POWER interwencja”	4 565 518,00 zł	3 847 818,57 zł

*Źródło: Opracowanie własne*

W kolejnych podrozdziałach zaprezentowano informacje związane z projektami realizowanymi w ramach Funduszy Europejskich przez Powiatowy Urząd pracy w Grudziądzu w 2021 roku, a także zadania, które Urząd realizował w roku.

##### **4.9.1. Projekt pn. „Od Aktywizacji do Zatrudnienia”**

Projekt pn. „Od Aktywizacji do Zatrudnienia” realizowany jest przez Grudziądzkie Centrum Caritas im. Błogosławionej Juty w Grudziądzu w partnerstwie z PUP w Grudziądzu od dnia 1 listopada 2018 roku w ramach Działania 8.2 Wspieranie aktywności zawodowej w regionie, Poddziałanie 8.2.1 Wsparcie na rzecz podniesienia poziomu aktywności zawodowej osób pozostających bez zatrudnienia (RPO WK-P).

Celem głównym projektu jest zwiększenie możliwości zatrudnienia poprzez aktywizację zawodową 339 osób bezrobotnych powyżej 29 roku życia znajdujących się w trudnej sytuacji na rynku pracy z terenu Grudziądza i powiatu grudziądzkiego do 30 września 2022 roku, zaś zadaniami w projekcie są: identyfikacja potrzeb, indywidualna analiza każdego uczestnika projektu oraz diagnozowanie możliwości w zakresie doskonalenia zawodowego oraz stopnia oddalenia od rynku pracy, opracowanie Indywidualnego Planu Działania przygotowanego przez doradcę zawodowego obejmujący podstawowe usługi rynku pracy wspierane instrumentami rynku pracy w celu zatrudnienia danej osoby na rynku pracy, kompleksowe i indywidualne poradnictwo zawodowe i pośrednictwo pracy, zatrudnienie w ramach doposażenia lub wyposażenia stanowiska pracy, zatrudnienie subsydiowane, organizacja staży, zwrot kosztów dojazdu na planowane spotkania z doradcą zawodowym, zatrudnienie subsydiowane i staż, zwrot kosztów opieki nad dzieckiem.

W ramach projektu w 2021 roku w części dotyczącej Powiatowego Urzędu Pracy w Grudziądzu, partnera projektu:

- przeprowadzono Indywidualny Plan Działania dla 119 osób,
- przeprowadzono poradnictwo zawodowe dla 119 osób,
- zorganizowano staże dla 31 osób,
- skierowano na badania lekarskie w związku z planowanym rozpoczęciem stażu 23 osoby,
- zrefundowano koszty dojazdu na staż dla 8 osób,
- zrefundowano koszty opieki nad dzieckiem dla 3 osób.

Poniższe zestawienie obrazuje wysokość wydatków poniesionych w 2021 roku przez Powiatowy Urząd Pracy w Grudziądzu zarówno z podziałem na formy.

**Tabela 115. Wydatki projektu „Od Aktywizacji do Zatrudnienia” PUP w Grudziądzu w 2021 roku z podziałem na formy wsparcia**

Forma wsparcia	Kwota ogółem
stypendia stażowe	166 897,25 zł
zwrot kosztów dojazdu staż	3 026,30 zł
zwrot kosztów opieki	4 952,49 zł
badania lekarskie	1 152,00 zł
<b>RAZEM</b>	<b>176 028,04 zł</b>

*Źródło: Opracowanie własne*

Wydatki te związane są z 55 uczestnikami projektu, którzy rozpoczęli staż w 2021 roku, jak i w 2020. Kwota 176.028,04 zł pochodziła ze środków EFS, zaś dodatkowe wydatki w wysokości 63.014,10 zł to środki pochodzące z algorytmu, stanowiące wkład własny. W części finansowanej z algorytmu staż rozpoczęło 10 osób - 4 mieszkańców Grudziądza, 5 mieszkańców miasta i gminy Łasin oraz 1 mieszkaniec gminy Gruta.

**Tabela 116. Wydatki projektu „Od Aktywizacji do Zatrudnienia” PUP w Grudziądzu w 2021 roku**

Wyszczególnienie	Miejsce zamieszkania uczestnika						
	Grudziądz	gmina Grudziądz	miasto i gmina Łasin	gmina Gruta	miasto i gmina Radzyń Chełmiński	Gmina Rogóźno	gmina Świecie n/Osą
<b>Liczba uczestników</b>	<b>37</b>	<b>5</b>	<b>5</b>	<b>4</b>	<b>2</b>	<b>2</b>	<b>-</b>
stypendia stażowe	104 259,21 zł	15 068,06 zł	9 434,08 zł	13 411,45 zł	9 434,08 zł	15 290,37	- zł
zwrot kosztów dojazdu staż	1 889,16 zł	800,00 zł	- zł	337,14 zł	- zł	- zł	- zł
zwrot kosztów opieki	2 752,49 zł	2 200,00 zł	- zł	- zł	- zł	- zł	- zł
badania lekarskie	768,00 zł	96,00 zł	192,00 zł	48,00 zł	48,00 zł	- zł	- zł
<b>RAZEM</b>	<b>109 668,86 zł</b>	<b>18 164,06 zł</b>	<b>9 626,08 zł</b>	<b>13 796,59 zł</b>	<b>9 482,08 zł</b>	<b>15 290,37</b>	<b>- zł</b>
<b>OGÓLEM</b>	<b>176 028,04 zł</b>						

*Źródło: Opracowanie własne*

W ramach projektu „Od Aktywizacji do Zatrudnienia” PUP w Grudziądzu wydatkował w 2021 roku łącznie z obu źródeł **239.042,14 zł**.

#### **4.9.2. Projekt pn. „Outplacement szansą na pracę”**

Projekt pn. „Outplacement szansą na pracę” realizowany jest przez Fundację 4You w partnerstwie z PUP w Grudziądzu od dnia 1 marca 2019 roku w ramach Działania 8.5 Rozwój pracowników i przedsiębiorstw MŚP w regionie, Poddziałanie 8.5.2. Wsparcie outplacementowe (RPO WK-P).

Celem głównym projektu była poprawa sytuacji na rynku pracy **110** osób zwolnionych w okresie nie dłuższym niż 6 miesięcy, zagrożonych zwolnieniem lub przewidzianych do zwolnienia z przyczyn dotyczących zakładu pracy poprzez wsparcie outplacementowe do 31 grudnia 2021 roku.

Zadaniami w projekcie były:

- identyfikacja potrzeb, indywidualna analiza każdego uczestnika projektu oraz diagnozowanie możliwości w zakresie doskonalenia zawodowego oraz stopnia oddalenia od rynku pracy,
- opracowanie Indywidualnego Planu Działania przygotowanego przez doradcę zawodowego obejmującego podstawowe usługi rynku pracy wspierane instrumentami rynku pracy w celu zatrudnienia danej osoby na rynku pracy,
- kompleksowe i indywidualne poradnictwo zawodowe,
- szkolenia zawodowe / kursy (indywidualne i grupowe), szkolenia zamknięte,
- bezzwrotne wsparcie finansowe dla osób planujących rozpocząć działalność gospodarczą połączone ze wsparciem pomostowym o charakterze doradczo-szkoleniowym oraz w postaci finansowej,
- kompleksowe i indywidualne pośrednictwo pracy,
- zwrot kosztów dojazdu na planowane spotkania z doradcą zawodowym, szkolenia zawodowe,
- zwrot kosztów opieki nad dzieckiem.

W ramach projektu w 2021 r. w części dotyczącej PUP w Grudziądzu, partnera projektu:

- przeprowadzono Indywidualny Plan Działania dla 30 osób,
- przeprowadzono poradnictwo zawodowe dla 30 osób,
- przeprowadzono pośrednictwo pracy dla 17 osób.

#### **4.9.3. Projekt pn. „POWER interwencja”**

Projekt pn. „POWER interwencja” realizowany jest przez PUP w Grudziądzu od dnia 1 stycznia 2021 roku w ramach Priorytetu I Rynek pracy otwarty dla wszystkich, Działanie 1.2 Wsparcie osób młodych na regionalnym rynku pracy - projekty konkursowe, Poddziałanie 1.2.1 Wsparcie udzielane z Europejskiego Funduszu Społecznego Programu Operacyjnego Wiedza Edukacja Rozwój.

Celem głównym projektu jest podniesienie aktywności zawodowej i zdolności do zatrudnienia **438** osób w wieku 18-29 bez pracy, w tym osób z niepełnosprawnościami zarejestrowanych w PUP

w Grudziądzu jako bezrobotne, w tym 60% tzw. młodzież NEET poprzez pomoc w zakresie określenia ścieżki zawodowej, usługi i instrumenty rynku pracy służące zdobyciu doświadczenia zawodowego w okresie od 1 stycznia 2021 roku do 30 czerwca 2023 roku.

Założenia w projekcie to poradnictwo zawodowe i pośrednictwo pracy, zatrudnienie w ramach prac interwencyjnych, zwrot kosztów dojazdu na poradnictwo zawodowe oraz zwrot kosztów dojazdu i opieki nad dzieckiem w ramach prac interwencyjnych.

Zaplanowane na 2021 rok wydatki dotyczące uczestników projektu wyniosły łącznie 789.751,29 zł. Poniższe zestawienie prezentuje ich szczegółowy podział.

**Tabela 117. Podział wydatków projektu „POWER interwencja” poszczególne formy wsparcia w 2021 roku**

Forma wsparcia	Kwota
prace interwencyjne - refundacja wynagrodzeń	783 574,41 zł
zwrot kosztów dojazdu	1 945,01 zł
zwrot kosztów opieki nad dzieckiem	4 231,87 zł
<b>RAZEM</b>	<b>789 751,29 zł</b>

Źródło: Opracowanie własne

Liczba uczestników projektu *POWER Interwencja* w 2021 roku to ogółem **233** osoby.

W ramach projektu w 2021 roku:

- przeprowadzono poradnictwo zawodowe dla 239 osób,
- przeprowadzono pośrednictwo pracy dla 239 osób,
- zrefundowano 95 pracodawcom część wydatków poniesionych na wynagrodzenia wraz ze składkami na ubezpieczenia społeczne w ramach prac interwencyjnych,
- zrefundowano koszty dojazdu na prace interwencyjne dla 5 osób,
- zrefundowano koszty opieki nad dzieckiem w związku z zatrudnieniem w ramach prac interwencyjnych dla 4 osób.

Tabela 118 ujmuje wydatki projekt na uczestników oraz pracodawców/podmioty zatrudniające w ramach prac interwencyjnych bezrobotnych z wyszczególnieniem gmin powiatu grudziądzkiego.

**Tabela 118. Wydatki projektu „Od Aktywizacji do Zatrudnienia” PUP w Grudziądzu w 2021 roku**

Wyszczególnienie	Miejsce zamieszkania uczestnika / siedziby pracodawcy						
	Grudziądz	gmina Grudziądz	miasto i gmina Łasin	gmina Gruta	miasto i gmina Radzyń Chełmiński	Gmina Rogóźno	gmina Świecien/Osą
<b>Liczba uczestników</b>	<b>166</b>	<b>19</b>	<b>16</b>	<b>13</b>	<b>8</b>	<b>9</b>	<b>2</b>
<b>Liczba podmiotów (pracodawców)</b>	<b>71</b>	<b>10</b>	<b>6</b>	<b>-</b>	<b>3</b>	<b>2</b>	<b>3</b>
prace interwencyjne	525893,17 zł	183 136,51 zł	22 007,83 zł	- zł	24 894,10 zł	9 575,92 zł	18 066,88 zł
zwrot kosztów dojazdu	24,82 zł	326,18 zł	- zł	- zł	1 377,01 zł	- zł	217,00 zł
zwrot kosztów opieki	1 397,49 zł	2 251,50 zł	- zł	- zł	582,88 zł	- zł	- zł
<b>RAZEM</b>	<b>527 315,48 zł</b>	<b>185 714,19 zł</b>	<b>22 007,83 zł</b>	<b>- zł</b>	<b>26 853,99 zł</b>	<b>9 575,92 zł</b>	<b>18 283,88 zł</b>

Źródło: Opracowanie własne

**SPIS DODATKOWYCH INFORMACJI DOTYCZĄCYCH DZIAŁALNOŚCI  
POWIATOWEGO URZĘDU PRACY w GRUDZIĄDZU w 2021 ROKU**

**Program aktywizacji zawodowej bezrobotnych zamieszkałych na wsi**  
(decyzja z dnia 8 września 2021 roku)

**Tabela 119. Wydatki wraz z liczbą uczestników programu aktywizacji zawodowej bezrobotnych zamieszkałych na wsi**

Wyszczególnienie	Roboty publiczne		Szkolenia (w tym stypendia)		Refundacja kosztów doposażenia lub wyposażenia stanowiska pracy		Jednorazowe środki na podjęcie działalności gospodarczej	
	Kwota wydatków	Liczba osób	Kwota wydatków	Liczba osób	Kwota wydatków	Liczba osób	Kwota wydatków	Liczba osób
gmina Grudziądz	27 021,37 zł	4	4092,95 zł	5	165 433,00 zł	6	135 000,00 zł	5
miasto i gmina Łasin	3 948,73 zł	1	3274,36 zł	4	18 000,00 zł	1	- zł	-
gmina Gruta	112 395,25 zł	14	3274,36 zł	4	210 960,00 zł	8	32 000,00 zł	1
miasto i gmina Radzyń Chełmiński	28 297,02 zł	5	5730,13 zł	7	103 000,00 zł	4	- zł	-
gmina Rogóźno	34 365,09 zł	5	2455,77 zł	3	63 000,00 zł	2	- zł	-
gmina Świecie n/Osą	24 212,03 zł	4	- zł	-	51 000,00 zł	2	- zł	-
<b>OGÓLEM</b>	<b>230 239,49 zł</b>	<b>33</b>	<b>18 827,57 zł</b>	<b>23</b>	<b>611 393,00 zł</b>	<b>23</b>	<b>167 000,00 zł</b>	<b>6</b>
<b>RAZEM</b>	<b>Wydatki</b>	<b>1 027 460,06 zł</b>						
	<b>Osoby</b>	<b>85</b>						

Źródło: Opracowanie własne

**Program aktywizacji zawodowej bezrobotnych w regionach wysokiego bezrobocia**  
(decyzja z dnia 8 września 2021 roku)

**Tabela 120. Wydatki programu aktywizacji zawodowej bezrobotnych w regionach wysokiego bezrobocia z podziałem na poszczególne formy wsparcia i gminy**

Wyszczególnienie	Forma wsparcia					
	Roboty publiczne	Staż	Bony na zasiedlenie	Szkolenia (w tym stypendia)	Refundacja kosztów doposażenia lub wyposażenia stanowiska pracy	Jednorazowe środki na podjęcie działalności gospodarczej
miasto Grudziądz	383 325,50 zł	40 455,48 zł	29 000,00 zł	97 912,21 zł	961 673,83 zł	86 000,00 zł
gmina Grudziądz	9 590,49 zł	13 251,63 zł	- zł	14 734,62 zł	55 000,00 zł	- zł
miasto i gmina Łasin	35 390,75 zł	21 979,85 zł	- zł	4 092,95 zł	- zł	- zł
gmina Gruta	15 971,40 zł	5 733,84 zł	- zł	14 734,62 zł	- zł	- zł
miasto i gmina Radzyń Chełmiński	95 524,60 zł	17 201,52 zł	- zł	7 367,31 zł	96 000,00 zł	- zł
gmina Rogóźno	- zł	11 467,68 zł	- zł	3 274,36 zł	- zł	- zł
gmina Świecie n/Osą	2 950,92 zł	4 778,20 zł	- zł	2 455,77 zł	- zł	- zł
<b>RAZEM</b>	<b>542 753,66 zł</b>	<b>114 868,20 zł</b>	<b>29 000,00 zł</b>	<b>144 571,84 zł</b>	<b>1 112 673,83 zł</b>	<b>86 000,00 zł</b>
<b>OGÓLEM</b>	<b>2 029 867,53 zł</b>					

Źródło: Opracowanie własne

**Tabela 121. Liczba uczestników programu aktywizacji zawodowej bezrobotnych w regionach wysokiego bezrobocia z podziałem na poszczególne formy wsparcia i gminy**

Wyszczególnienie	Forma wsparcia					
	Roboty publiczne	Staż	Bony na zasiedlenie	Szkolenia (w tym stypendia)	Refundacja kosztów wyposażenia lub wyposażenia stanowiska pracy	Jednorazowe środki na podjęcie działalności gospodarczej
miasto Grudziądz	59	7	3	120	30	3
gmina Grudziądz	1	3	-	18	2	-
miasto i gmina Łasin	5	4	-	5	-	-
gmina Gruta	3	1	-	18	-	-
miasto i gmina Radzyń Chełmiński	16	3	-	9	3	-
gmina Rogóźno	-	2	-	4	-	-
gmina Świecie n/Osą	1	1	-	3	-	-
<b>RAZEM</b>	<b>85</b>	<b>21</b>	<b>3</b>	<b>177</b>	<b>35</b>	<b>3</b>
<b>OGÓLEM</b>	<b>324</b>					

*Źródło: Opracowanie własne*

**Program wspierania rozwoju przedsiębiorczości**

(decyzja z dnia 8 września 2021 roku)

**Tabela 122. Wydatki wraz z liczbą uczestników programu wspierania rozwoju przedsiębiorczości**

Wyszczególnienie	Refundacja kosztów wyposażenia lub wyposażenia stanowiska pracy		Jednorazowe środki na podjęcie działalności gospodarczej	
	Kwota wydatków	Liczba osób	Kwota wydatków	Liczba osób
miasto Grudziądz	1 117 000,00 zł	49	261 000,00 zł	10
gmina Grudziądz	26 776,07 zł	2	- zł	-
miasto i gmina Łasin	19 300,00 zł	1	- zł	-
gmina Gruta	48 000,00 zł	2	- zł	-
miasto i gmina Radzyń Chełmiński	20 000,00 zł	1	- zł	-
gmina Rogóźno	38 000,00 zł	2	- zł	-
gmina Świecie n/Osą	- zł	-	- zł	-
<b>OGÓLEM</b>	<b>1 269 076,07 zł</b>	<b>57</b>	<b>261 000,00 zł</b>	<b>10</b>
<b>RAZEM</b>	<b>Wydatki</b>	<b>1 530 076,07 zł</b>		
	<b>Osoby</b>	<b>67</b>		

*Źródło: Opracowanie własne*



**Załącznik Nr 1 - RAPORT Z REALIZACJI PROGRAMU PROMOCJI ZATRUDNIENIA I AKTYWIZACJI LOKALNEGO RYNKU PRACY ZA ROK 2021**

**Raport z realizacji**

***Programu promocji zatrudnienia i aktywizacji lokalnego rynku pracy na lata 2021-2025, sporządzony za rok 2021.***

Poniższy raport, dotyczący realizacji celów Powiatowego Urzędu Pracy w Grudziądzu za rok 2021, określonych w *Programie promocji zatrudnienia i aktywizacji lokalnego rynku pracy na lata 2021-2025*, stanowiącego załącznik do Uchwały nr XLII/365/21 Rady Miejskiej Grudziądza z dnia 31 marca 2021 roku i stanowi realizację zadań określonych w art. 9 ust. 1 pkt. 1 ustawy z dnia 20 kwietnia 2004 roku o promocji zatrudnienia instytucjach rynku pracy (Dz. U. 2021r. poz. 1100 ze zm.).

Monitoring realizacji celów za rok 2021, określonych w *Programie promocji zatrudnienia i aktywizacji lokalnego rynku pracy na lata 2021-2025*, został przeprowadzony w oparciu o wypracowane w Powiatowym Urzędzie Pracy w Grudziądzu standardy i procedury dotyczące sprawozdawczości z realizowanych zadań. Przedstawione poniżej dane zostały przygotowywane przez pracowników merytorycznie odpowiedzialnych za realizację poszczególnych usług i instrumentów rynku pracy lub innych zadań przypisanych zgodnie z przepisami prawa powszechnie obowiązującego i regulacjami wewnętrznymi Powiatowego Urzędu Pracy w Grudziądzu.

Cel główny określony w *Programie promocji zatrudnienia i aktywizacji lokalnego rynku pracy na lata 2021-2025*, zakłada zwiększenie skuteczności i efektywności działania Powiatowego Urzędu Pracy w Grudziądzu na lokalnym rynku pracy, poprzez wzrost skuteczności i efektywności działań podejmowanych przez tut. Urząd, w postaci efektywnej realizacji usług i instrumentów rynku pracy określonych w przepisach ustawy o promocji zatrudnienia i instytucjach rynku pracy.

W 2021 roku, realizacja celu głównego odbywała się za pośrednictwem przedstawionych niżej celów operacyjnych:

- I. Podnoszenie jakości pracy w celu zwiększenia dostępności do usług i instrumentów rynku pracy oraz przeprowadzenia skuteczniejszej diagnozy potrzeb klienta;**
- II. Wspieranie pracodawców zatrudniających cudzoziemców;**
- III. Ograniczenie zjawiska długotrwałego bezrobocia;**
- IV. Wzrost aktywności zawodowej w grupie wiekowej -30;**
- V. Wzrost aktywności zawodowej w grupie wiekowej 50+;**
- VI. Dostosowanie oferty szkoleniowo-edukacyjnej do potrzeb pracodawców;**
- VII. Wspieranie rozwoju gospodarczego poprzez promocję przedsiębiorczości i samozatrudnienia;**
- VIII. Odbudowa lokalnego rynku pracy w związku z sytuacją kryzysową wywołaną pandemią SARS-CoV- 2.**

W związku z ogłoszonym w kraju stanem epidemii koronawirusa SARS-CoV-2, pomimo ograniczenia bezpośredniej obsługi klientów, Powiatowy Urząd Pracy w Grudziądzu zapewnił ciągłość funkcjonowania jednostki dla realizacji zadań wynikających z ustawy z dnia 20.04.2004r. o promocji zatrudnienia i instytucjach rynku pracy.

Poniżej, w tabelach nr 1-8 przedstawiono realizację ww. celów operacyjnych, opracowaną na podstawie danych zgromadzonych na stan od 1 stycznia 2021 roku do 31 grudnia 2021 roku. Przedstawione dane dotyczą terenu miasta Grudziądza, jak i powiatu grudziądzkiego.

**Tabela 1. Realizacja celu operacyjnego nr I**

<b>Cel operacyjny</b>	<b>Działania</b>	<b>Miernik</b>	<b>Realizacja mierników w 2021 roku</b>
<b>Podnoszenie jakości pracy w celu zwiększenia dostępności do usług i instrumentów rynku pracy oraz przeprowadzenia skuteczniejszej diagnozy potrzeb klienta</b>	Podwyższenie standardu obsługi klienta poprzez podnoszenie kwalifikacji pracowników zajmujących się bezpośrednią obsługą osób bezrobotnych	Liczba przeszkolonych pracowników zajmujących się bezpośrednią obsługą klienta	<b>41</b>

*Źródło: Opracowanie własne, na podstawie danych pozyskanych z poszczególnych komórek merytorycznych PUP*

**Tabela 2. Realizacja celu operacyjnego nr II**

<b>Cel operacyjny</b>	<b>Działanie</b>	<b>Przyjęte mierniki</b>	<b>Realizacja mierników w 2021 roku</b>
<b>Wspieranie pracodawców zatrudniających cudzoziemców</b>	Wydawanie informacji starosty o możliwości zaspokojenia potrzeb kadrowych	Liczba wydanych informacji starosty	<b>122</b>
	Umożliwienie zatrudnienia cudzoziemców na podstawie oświadczenia o powierzeniu wykonywania pracy cudzoziemcowi	Liczba złożonych oświadczeń wpisanych do ewidencji oświadczeń	<b>2471</b>
	Umożliwienie zatrudnienia cudzoziemców na podstawie zezwolenia na pracę sezonową	Liczba wydanych zezwoleń na pracę sezonową	<b>7</b>

*Źródło: Opracowanie własne, na podstawie danych pozyskanych z poszczególnych komórek merytorycznych PUP*

**Tabela 3. Realizacja celu operacyjnego nr III**

Cel operacyjny	Działanie	Przyjęte mierniki	Realizacja mierników w 2021 roku
<b>Ograniczenie zjawiska długotrwałego bezrobocia</b>	Realizowanie działań dla osób długotrwanie bezrobotnych poprzez ich aktywizację zawodową w ramach programów rynku pracy	Liczba osób długotrwanie bezrobotnych objętych wsparciem w ramach programów rynku pracy	<b>543</b>
	Kierowanie osób długotrwanie bezrobotnych na subsydiowane formy zatrudnienia	Liczba osób długotrwanie bezrobotnych, skierowanych na roboty publiczne	<b>166</b>
		Liczba osób długotrwanie bezrobotnych, skierowanych do odbycia prace interwencyjnych	<b>30</b>
		Liczba osób długotrwanie bezrobotnych, skierowanych do odbycia prac społecznie użytecznych	<b>41</b>
		Liczba osób długotrwanie bezrobotnych, skierowanych do odbycia stażu	<b>218</b>
		Liczba osób długotrwanie bezrobotnych, skierowanych do odbycia szkolenia	<b>88</b>

*Źródło: Opracowanie własne, na podstawie danych pozyskanych z poszczególnych komórek merytorycznych PUP*

**Tabela 4. Realizacja celu operacyjnego nr IV**

Cel operacyjny	Działania	Przyjęte mierniki	Realizacja mierników w 2021 roku
	Promowanie wśród pracodawców zatrudniania osób -30	Liczba osób w wieku -30, które podjęły zatrudnienie	<b>1818</b> w tym 723 formy subsydiowane
		Liczba osób w wieku -30, które podjęły staż (w tym w ramach bonu stażowego)	<b>312</b> w tym 0 bonów stażowych

<b>Wzrost aktywności zawodowej w grupie wiekowej -30</b>	Promowanie wśród osób w wieku -30 zdobywania nowych kwalifikacji oraz samozatrudnienia	Liczba osób w wieku -30, które podjęły szkolenie (w tym w ramach bonu szkoleniowego)	<b>126</b> w tym 30 bonów szkoleniowych
		Liczba osób w wieku -30, które rozpoczęły samozatrudnienie	<b>76</b> w tym 47 ze środków PUP
		Liczba osób pracujących w wieku -30, które podjęły kształcenie ustawiczne w ramach KFS	<b>221</b>

*Źródło: Opracowanie własne, na podstawie danych pozyskanych z poszczególnych komórek merytorycznych PUP*

**Tabela 5. Realizacja celu operacyjnego nr V**

Cel operacyjny	Działania	Przyjęte mierniki	Realizacja mierników w 2021 roku
<b>Wzrost aktywności zawodowej w grupie wiekowej 50+</b>	Promowanie wśród pracodawców zatrudniania osób 50+	Liczba osób w wieku 50+, które podjęły zatrudnienie	<b>795</b> w tym 288 formy subsydiowane
		Liczba osób bezrobotnych w wieku 50+ objętych dofinansowaniem do wynagrodzenia	<b>2</b>
		Liczba pracodawców, z którymi zawarto umowy na dofinansowanie do wynagrodzenia osób w wieku 50 +	<b>1</b>
		Liczba osób w wieku 50+, które podjęły staż	<b>139</b>
	Promowanie wśród osób w wieku 50+ zdobywania nowych kwalifikacji oraz samozatrudnienia	Liczba osób bezrobotnych w wieku 50+, które podjęły szkolenie	<b>41</b>
		Liczba osób pracujących w wieku 50+, które podjęły kształcenie ustawiczne w ramach KFS	<b>328</b>
		Liczba osób w wieku 50+, które rozpoczęły samozatrudnienie	<b>25</b> w tym 11 ze środków PUP

*Źródło: Opracowanie własne, na podstawie danych pozyskanych z poszczególnych komórek merytorycznych PUP*

Tabela 6. Realizacja celu operacyjnego nr VI

Cel operacyjny	Działania	Przyjęte mierniki	Realizacja mierników w 2021 roku
<b>Dostosowanie oferty szkoleniowo-edukacyjnej do potrzeb pracodawców</b>	Realizowanie oferty szkoleniowej dla bezrobotnych dostosowanej do potrzeb lokalnego rynku pracy i pracodawców	Liczba osób bezrobotnych objętych szkoleniami grupowymi	<b>283</b>
		Liczba osób bezrobotnych objętych szkoleniami indywidualnymi	<b>7</b>
		Liczba osób bezrobotnych objętych bonami szkoleniowymi	<b>30</b>
	Promowanie kształcenia ustawicznego osób zatrudnionych poprzez realizowanie zadań z zakresu Krajowego Funduszu Szkoleniowego	Liczba pracodawców, które zwiększyły swoje kompetencje i kwalifikacje w wyniku szkoleń /studiów podyplomowych finansowanych ze środków KFS	<b>46</b>
		Liczba pracowników, które zwiększyły swoje kompetencje i kwalifikacje w wyniku szkoleń /studiów podyplomowych finansowanych ze środków KFS	<b>1172</b>
		Liczba podmiotów korzystających ze wsparcia w ramach środków KFS	<b>147</b>
	Zintensyfikowanie współpracy PUP ze szkołami ponadpodstawowymi	Ilość wizyt doradców klienta w szkołach ponadpodstawowych	<b>0</b>  Ze względu na okres pandemii nie prowadzono współpracy ze szkołami ponadpodstawowymi
		Liczba uczniów szkół ponadpodstawowych objętych pomocą doradcy klienta	
		Liczba szkół ponadpodstawowych z terenu działania PUP, objętych wsparciem doradcy zawodowego	

Źródło: Opracowanie własne, na podstawie danych pozyskanych z poszczególnych komórek merytorycznych PUP

**Tabela 7. Realizacja celu operacyjnego nr VII**

<b>Cel operacyjny</b>	<b>Działanie</b>	<b>Przyjęte mierniki</b>	<b>Realizacja mierników w 2021 roku</b>
<b>Wspieranie rozwoju gospodarczego poprzez promocję przedsiębiorczości i samozatrudnienia</b>	Promowanie subsydiowanych form zatrudnienia: jednorazowych środków na podjęcie działalności gospodarczej oraz refundacji wyposażenia lub doposażenia stanowisk pracy	Ilość podjętych działalności gospodarczych w wyniku otrzymanych środków na rozpoczęcie działalności gospodarczej z PUP	<b>124</b>
		Ilość utworzonych miejsc pracy w wyniku refundacji kosztów doposażenia lub wyposażenia stanowiska pracy dla bezrobotnego	<b>478</b>

*Źródło: Opracowanie własne, na podstawie danych pozyskanych z poszczególnych komórek merytorycznych PUP*

**Tabela 8. Realizacja celu operacyjnego nr VIII**

<b>Cel operacyjny</b>	<b>Działanie</b>	<b>Przyjęte mierniki</b>	<b>Realizacja mierników w 2021 roku</b>
<b>Odbudowa lokalnego rynku pracy w związku z sytuacją kryzysową wywołaną pandemią SARS-CoV-2</b>	Podejmowanie działań mających na celu odbudowę lokalnego rynku pracy	Liczba podmiotów, którym udzielono wsparcia ograniczającego negatywne skutki COVID-19	<b>956</b>
		Liczba projektów realizowanych przez PUP (w tym partnerskich) służących odbudowie lokalnego rynku pracy	—
		Liczba osób bezrobotnych zatrudnionych w ramach prac interwencyjnych	<b>252</b>
		Liczba osób bezrobotnych zatrudnionych w ramach robót publicznych	<b>576</b>
		Liczba osób bezrobotnych zatrudnionych w ramach refundacji kosztów wyposażenia lub doposażenia stanowiska pracy	<b>722</b>
<b>Odbudowa lokalnego rynku pracy w związku z sytuacją kryzysową wywołaną pandemią SARS-CoV-2</b>		Liczba podmiotów gospodarczych utworzonych w ramach jednorazowych środków na podjęcie działalności gospodarczej	<b>124</b>

*Źródło: Opracowanie własne, na podstawie danych pozyskanych z poszczególnych komórek merytorycznych PUP*

**SPIS TABEL**

Tabela 1. Prognoza ludności.....	5
Tabela 2. Stopa bezrobocia w latach 2020-2021 .....	7
Tabela 3. Stopa bezrobocia w latach 2012-2021 (w %).....	8
Tabela 4. Aktualna stopa bezrobocia .....	9
Tabela 5. Bezrobotni zarejestrowani w PUP w Grudziądzu w latach 2020-2021.....	11
Tabela 6. Aktualna skala bezrobocia .....	11
Tabela 7. Struktura bezrobotnych według miast i gmin w latach 2020-2021.....	13
Tabela 8. Liczba nowo zarejestrowanych osób w latach 2020-2021 .....	15
Tabela 9. Przyczyny wyłączeń z ewidencji bezrobotnych.....	16
Tabela 10. Podjęcia pracy z uwzględnieniem podziału na formy subsydiowane i niesubsydiowane ...	18
Tabela 11. Struktura bezrobotnych według wieku.....	19
Tabela 12. Struktura bezrobotnych zamieszkałych w powiecie grodzkim według wieku w latach 2012-2021.....	21
Tabela 13. Struktura bezrobotnych zamieszkałych w powiecie ziemskim według wieku w latach 2012-2021.....	21
Tabela 14. Struktura bezrobotnych według wykształcenia.....	22
Tabela 15. Struktura bezrobotnych zamieszkałych w powiecie grudziądzkim grodzkim według wykształcenia w latach 2012-2021.....	24
Tabela 16. Struktura bezrobotnych zamieszkałych w powiecie grudziądzkim ziemskim według wykształcenia w latach 2012-2021.....	24
Tabela 17. Struktura bezrobotnych według stażu pracy .....	25
Tabela 18. Struktura bezrobotnych zamieszkałych w powiecie grudziądzkim grodzkim według stażu pracy w latach 2012-2021 .....	27
Tabela 19. Struktura bezrobotnych zamieszkałych w powiecie grudziądzkim ziemskim według stażu pracy w latach 2012-2021 .....	27
Tabela 20. Udział bezrobotnych w szczególnej sytuacji w całkowitej liczbie bezrobotnych .....	28
Tabela 21. Struktura bezrobotnych pozostających w szczególnej sytuacji na rynku pracy .....	29
Tabela 22. Struktura bezrobotnych do 30 roku życia według wykształcenia.....	31
Tabela 23. Struktura bezrobotnych powyżej 50. roku życia według wykształcenia .....	32
Tabela 24. Struktura bezrobotnych długotrwale według wykształcenia .....	33
Tabela 25. Struktura bezrobotnych długotrwale według wieku .....	34
Tabela 26. Struktura bezrobotnych posiadających co najmniej jedno dziecko do 6 roku życia według wieku .....	35
Tabela 27. Struktura bezrobotnych posiadających co najmniej jedno dziecko do 6 roku życia według wykształcenia .....	36

Tabela 28. Struktura bezrobotnych posiadających co najmniej jedno dziecko niepełnosprawne do 18 roku życia według wieku .....	37
Tabela 29. Struktura bezrobotnych posiadających co najmniej jedno dziecko niepełnosprawne do 18 roku życia według wykształcenia.....	38
Tabela 30. Struktura bezrobotnych niepełnosprawnych według wieku .....	39
Tabela 31. Struktura bezrobotnych niepełnosprawnych według wykształcenia .....	40
Tabela 32. Osoby (z wyjątkiem młodzieży uczącej się), które skorzystały z usług poradnictwa zawodowego i informacji zawodowej w latach 2020-2021 powiecie grudziądzkim grodzkim.....	42
Tabela 33. Osoby (z wyjątkiem młodzieży uczącej się), które skorzystały z usług poradnictwa zawodowego i informacji zawodowej w latach 2020-2021 powiecie grudziądzkim ziemskim .....	42
Tabela 34. Osoby (z wyjątkiem młodzieży uczącej się), które skorzystały z poradnictwa indywidualnego, według poziomu wykształcenia w powiecie grudziądzkim grodzkim.....	43
Tabela 35. Osoby (z wyjątkiem młodzieży uczącej się), które skorzystały z poradnictwa indywidualnego, według poziomu wykształcenia w powiecie grudziądzkim ziemskim .....	43
Tabela 36. Liczba wolnych miejsc pracy i miejsc aktywizacji zawodowej w PUP w Grudziądzu w latach 2020-2021 .....	46
Tabela 37. Osoby przeszkolone w 2021 roku w PUP Grudziądz wg tematyki szkoleń.....	47
Tabela 38. Zasiłki dla bezrobotnych w 2021 roku .....	48
Tabela 39. Dodatki aktywizacyjne w 2021 roku w PUP w Grudziądzu.....	49
Tabela 40. Środki obligatoryjne i fakultatywne Funduszu Pracy w PUP w Grudziądzu w 2021 roku ..	51
Tabela 41. Wydatki według środków uzyskanych przez PUP w Grudziądzu w 2021 roku według form wsparcia, wynikające z algorytmu, rezerwy MRiPS oraz EFS - POW ER i RPO WK-P.....	52
Tabela 42. Podział środków finansowych powiatowych urzędów pracy województwa kujawsko-pomorskiego w 2021 roku (w zł) .....	54
Tabela 43. Wydatki na roboty publiczne wraz z liczbą skierowanych osób .....	57
Tabela 44. Wydatki na roboty publiczne wraz z liczbą aktywizowanych osób z podziałem na poszczególne gminy w 2021 roku .....	57
Tabela 45. Wydatki na prace interwencyjne wraz z liczbą aktywizowanych osób .....	59
Tabela 46. Wydatki na prace interwencyjne wraz z liczbą aktywizowanych osób z podziałem na poszczególne gminy w 2021 roku .....	59
Tabela 47. Wydatki na staż wraz z liczbą aktywizowanych osób .....	61
Tabela 48. Wydatki na staż wraz z liczbą aktywizowanych osób z podziałem na poszczególne gminy oraz źródła finansowania w 2021 roku .....	61
Tabela 49. Wydatki na szkolenia wraz z liczbą zaktywizowanych osób .....	62



Tabela 50. Wydatki na szkolenia wraz z bonami szkoleniowymi oraz odpowiadająca im liczba skierowanych bezrobotnych z podziałem na poszczególne gminy oraz źródła finansowania w 2021 roku .....	63
Tabela 51. Wydatki dotyczące refundacji kosztów wyposażenia lub doposażenia stanowiska pracy wraz z liczbą utworzonych miejsc pracy i liczbą aktywizowanych bezrobotnych .....	65
Tabela 52. Wydatki dotyczące refundacji kosztów wyposażenia lub doposażenia stanowiska pracy wraz z liczbą utworzonych miejsc pracy z podziałem na poszczególne gminy w 2021 roku .....	65
Tabela 53. Wydatki na jednorazowe środki na podjęcie działalności gospodarczej wraz z liczbą osób podejmujących działalność.....	66
Tabela 54. Wydatki na jednorazowe środki na podjęcie działalności gospodarczej wraz z liczbą osób podejmujących działalność w 2021 roku z podziałem na gminy oraz źródła finansowania .....	67
Tabela 55. Wydatki na prace społecznie użyteczne wraz z liczbą skierowanych osób .....	68
Tabela 56. Wydatki na prace społecznie użyteczne wraz z liczbą skierowanych osób z podziałem na poszczególne gminy w 2021 roku .....	68
Tabela 57. Wydatki na dofinansowanie wynagrodzenia osoby bezrobotnej powyżej 50. roku życia ..	69
Tabela 58. Wydatki na bony na zasiedlenie wraz z liczbą osób .....	71
Tabela 59. Liczba osób skierowanych do udziału w wybranych aktywnych formach przeciwdziałania bezrobociu w latach 2020 -2021 .....	72
Tabela 60. KFS w Powiatowym Urzędzie Pracy w Grudziądzu w 2021 roku - wydatki oraz liczba osób	74
Tabela 61. Podział limitu środków Funduszu Pracy według algorytmu w 2021 roku .....	77
Tabela 62. Podział limitu środków Funduszu Pracy według algorytmu na gminy powiatu grudziądzkiego w 2021 roku.....	78
Tabela 63. Rzeczywiste wykorzystanie środków algorytmu przez gminy w 2021 roku .....	79
Tabela 64. Podział zobowiązań z 2020 roku i ich wydatkowanie ze względu na formy wsparcia .....	79
Tabela 65. Zobowiązania z 2020 roku według poszczególnych form wsparcia .....	80
Tabela 66. Limit środków Powiatowego Urzędu Pracy w Grudziądzu w 2021 roku wg algorytmu po uwzględnieniu zobowiązań z 2020 roku.....	80
Tabela 67. Wydatki Funduszu Pracy według algorytmu zaangażowane w 2021 roku z podziałem na poszczególne formy wsparcia i gminy .....	81
Tabela 68. Wydatki Funduszu Pracy według algorytmu oraz liczba osób rozpoczynających daną formę wsparcia w 2021 roku w mieście Grudziądzu .....	82
Tabela 69. Wydatki Funduszu Pracy według algorytmu oraz liczba osób rozpoczynających daną formę wsparcia w 2021 roku w gminie Grudziądz.....	82
Tabela 70. Wydatki Funduszu Pracy według algorytmu oraz liczba osób rozpoczynających daną formę wsparcia w 2021 roku w mieście i gminie Łasin.....	83

Tabela 71. Wydatki Funduszu Pracy według algorytmu oraz liczba osób rozpoczynających daną formę wsparcia w 2021 roku w gminie Gruta.....	83
Tabela 72. Wydatki Funduszu Pracy według algorytmu oraz liczba osób rozpoczynających daną formę wsparcia w 2021 roku w mieście i gminie Radzyń Chełmiński.....	84
Tabela 73. Wydatki Funduszu Pracy według algorytmu oraz liczba osób rozpoczynających daną formę wsparcia w 2021 roku w gminie Rogóźno .....	85
Tabela 74. Wydatki Funduszu Pracy według algorytmu oraz liczba osób rozpoczynających daną formę wsparcia w 2021 roku w gminie Świecie n/Osą .....	85
Tabela 75. Wysokość limitów projektów EFS w 2021 roku .....	86
Tabela 76. Limit środków w ramach projektu <i>Aktywizacja osób młodych pozostających bez pracy w Grudziądzu i powiecie grudziądzkim część (IV) oraz (V)</i> .....	87
Tabela 77. Podział finansowy i procentowy wydatków projektu <i>Aktywizacja osób młodych pozostających bez pracy w Grudziądzu i powiecie grudziądzkim (IV)</i> w 2021 roku według form wsparcia.....	87
Tabela 78. Wydatki oraz liczba osób projektu <i>Aktywizacja osób młodych pozostających bez pracy w Grudziądzu i powiecie grudziądzkim (IV)</i> z podziałem na poszczególne gminy w 2021 roku .....	88
Tabela 79. Wydatki projektu <i>Aktywizacja osób młodych pozostających bez pracy w Grudziądzu i powiecie grudziądzkim (IV)</i> w 2021 i odpowiadająca im liczba osób aktywizowanych .....	88
Tabela 80. Wydatki projektu <i>Aktywizacja osób młodych pozostających bez pracy w Grudziądzu i powiecie grudziądzkim (IV)</i> w 2021 roku wraz z liczbą osób aktywizowanych w poszczególnych formach wsparcia w mieście Grudziądzu .....	89
Tabela 81. Wydatki projektu <i>Aktywizacja osób młodych pozostających bez pracy w Grudziądzu i powiecie grudziądzkim (IV)</i> w 2021 roku wraz z liczbą osób aktywizowanych w poszczególnych formach wsparcia w gminie Grudziądz .....	89
Tabela 82. Wydatki projektu <i>Aktywizacja osób młodych pozostających bez pracy w Grudziądzu i powiecie grudziądzkim (IV)</i> w 2021 roku wraz z liczbą osób aktywizowanych w poszczególnych formach wsparcia w mieście i gminie Łasin .....	89
Tabela 83. Wydatki projektu <i>Aktywizacja osób młodych pozostających bez pracy w Grudziądzu i powiecie grudziądzkim (IV)</i> w 2021 roku wraz z liczbą osób aktywizowanych w poszczególnych formach wsparcia w gminie Gruta .....	90
Tabela 84. Wydatki projektu <i>Aktywizacja osób młodych pozostających bez pracy w Grudziądzu i powiecie grudziądzkim (IV)</i> w 2021 roku wraz z liczbą osób aktywizowanych w poszczególnych formach wsparcia w mieście i gminie Radzyń Chełmiński .....	90
Tabela 85. Wydatki projektu <i>Aktywizacja osób młodych pozostających bez pracy w Grudziądzu i powiecie grudziądzkim (IV)</i> w 2021 roku wraz z liczbą osób aktywizowanych w poszczególnych formach wsparcia w gminie Rogóźno.....	90

Tabela 86. Wydatki projektu <i>Aktywizacja osób młodych pozostających bez pracy w Grudziądzu i powiecie grudziądzkim (IV)</i> w 2021 roku wraz z liczbą osób aktywizowanych w poszczególnych formach wsparcia w gminie Świecie n/Osą.....	91
Tabela 87. Podział finansowy i procentowy wydatków projektu <i>Aktywizacja osób młodych pozostających bez pracy w Grudziądzu i powiecie grudziądzkim (V)</i> w 2021 roku według form wsparcia.....	91
Tabela 88. Wydatki oraz liczba osób projektu <i>Aktywizacja osób młodych pozostających bez pracy w Grudziądzu i powiecie grudziądzkim (V)</i> z podziałem na poszczególne gminy w 2021 roku .....	92
Tabela 89. Wydatki projektu <i>Aktywizacja osób młodych pozostających bez pracy w Grudziądzu i powiecie grudziądzkim (V)</i> w 2021 i odpowiadająca im liczba osób aktywizowanych .....	92
Tabela 90. Wydatki projektu <i>Aktywizacja osób młodych pozostających bez pracy w Grudziądzu i powiecie grudziądzkim (V)</i> w 2021 roku wraz z liczbą osób aktywizowanych w poszczególnych formach wsparcia w mieście Grudziądzu .....	93
Tabela 91. Wydatki projektu <i>Aktywizacja osób młodych pozostających bez pracy w Grudziądzu i powiecie grudziądzkim (V)</i> w 2021 roku wraz z liczbą osób aktywizowanych w poszczególnych formach wsparcia w gminie Grudziądz .....	93
Tabela 92. Wydatki projektu <i>Aktywizacja osób młodych pozostających bez pracy w Grudziądzu i powiecie grudziądzkim (V)</i> w 2021 roku wraz z liczbą osób aktywizowanych w poszczególnych formach wsparcia w mieście i gminie Łasin .....	94
Tabela 93. Wydatki projektu <i>Aktywizacja osób młodych pozostających bez pracy w Grudziądzu i powiecie grudziądzkim (V)</i> w 2021 roku wraz z liczbą osób aktywizowanych w poszczególnych formach wsparcia w gminie Gruta .....	94
Tabela 94. Wydatki projektu <i>Aktywizacja osób młodych pozostających bez pracy w Grudziądzu i powiecie grudziądzkim (V)</i> w 2021 roku wraz z liczbą osób aktywizowanych w poszczególnych formach wsparcia w mieście i gminie Radzyń Chełmiński .....	94
Tabela 95. Wydatki projektu <i>Aktywizacja osób młodych pozostających bez pracy w Grudziądzu i powiecie grudziądzkim (V)</i> w 2021 roku wraz z liczbą osób aktywizowanych w poszczególnych formach wsparcia w gminie Rogóżno.....	95
Tabela 96. Wydatki projektu <i>Aktywizacja osób młodych pozostających bez pracy w Grudziądzu i powiecie grudziądzkim (V)</i> w 2021 roku wraz z liczbą osób aktywizowanych w poszczególnych formach wsparcia w gminie Świecie n/Osą.....	95
Tabela 97. Limit środków w ramach <i>Wsparcie aktywności zawodowej osób bezrobotnych w Grudziądzu i powiecie grudziądzkim (IV)</i> .....	96
Tabela 98. Podział finansowy i procentowy wydatków projektu <i>Wsparcie aktywności zawodowej osób bezrobotnych w Grudziądzu i powiecie grudziądzkim (IV)</i> między poszczególne formy wsparcia w 2021 roku .....	97

Tabela 99. Wydatkowanie środków projektu <i>Wsparcie aktywności zawodowej osób bezrobotnych w Grudziądzu i powiecie grudziądzkim (IV) w 2021 i odpowiadająca im liczba osób aktywizowanych ...</i>	98
Tabela 100. Wydatki oraz liczba osób projektu <i>Wsparcie aktywności zawodowej osób bezrobotnych w Grudziądzu i powiecie grudziądzkim (IV) z podziałem na poszczególne gminy w 2021 roku .....</i>	98
Tabela 101. Wydatkowanie środków projektu <i>Wsparcie aktywności zawodowej osób bezrobotnych w Grudziądzu i powiecie grudziądzkim (IV) w 2021 roku wraz z liczbą osób zaktywizowanych w poszczególnych formach wsparcia w mieście Grudziądzu .....</i>	98
Tabela 102. Wydatkowanie środków projektu <i>Wsparcie aktywności zawodowej osób bezrobotnych w Grudziądzu i powiecie grudziądzkim (IV) w 2021 roku wraz z liczbą osób zaktywizowanych w poszczególnych formach wsparcia w gminie Grudziądz .....</i>	99
Tabela 103. Wydatkowanie środków projektu <i>Wsparcie aktywności zawodowej osób bezrobotnych w Grudziądzu i powiecie grudziądzkim (IV) w 2021 roku wraz z liczbą osób zaktywizowanych w poszczególnych formach wsparcia w mieście i gminie Łasin .....</i>	99
Tabela 104. Wydatkowanie środków projektu <i>Wsparcie aktywności zawodowej osób bezrobotnych w Grudziądzu i powiecie grudziądzkim (IV) w 2021 roku wraz z liczbą osób zaktywizowanych w poszczególnych formach wsparcia w gminie Gruta .....</i>	99
Tabela 105. Wydatkowanie środków projektu <i>Wsparcie aktywności zawodowej osób bezrobotnych w Grudziądzu i powiecie grudziądzkim (IV) w 2021 roku wraz z liczbą osób zaktywizowanych w poszczególnych formach wsparcia w mieście i gminie Radzyń Chełmiński .....</i>	100
Tabela 106. Wydatkowanie środków projektu <i>Wsparcie aktywności zawodowej osób bezrobotnych w Grudziądzu i powiecie grudziądzkim (IV) w 2021 roku wraz z liczbą osób zaktywizowanych w poszczególnych formach wsparcia w gminie Rogóżno .....</i>	100
Tabela 107. Wydatkowanie środków projektu <i>Wsparcie aktywności zawodowej osób bezrobotnych w Grudziądzu i powiecie grudziądzkim (IV) w 2021 roku wraz z liczbą osób zaktywizowanych w poszczególnych formach wsparcia w gminie Świecie n/Osą.....</i>	100
Tabela 108. Podział dodatkowych środków Funduszu Pracy pozyskanych z rezerwy Ministra Rodziny i Polityki Społecznej w 2021 roku na poszczególne formy wsparcia.....	101
Tabela 109. Programy zrealizowane z rezerwy MRiPS w 2021 roku (kwoty w zł) .....	102
Tabela 110. Środki wypłacone przez PUP w Grudziądzu w ramach tarczy antykryzysowej w 2021 roku .....	103
Tabela 111. Wydatki według form wsparcia poniesione w ramach środków PFRON przekazanych przez UM w Grudziądzu dla PUP w 2021 roku .....	104
Tabela 112. Wydatki poniesione w ramach środków PFRON przekazanych przez Starostwo Powiatowe w Grudziądzu dla PUP w 2021 roku .....	105
Tabela 113. Wydatki w ramach PFRON w PUP w Grudziądzu w 2021 roku.....	105

Tabela 114. Środki projektów realizowane w 2021 roku przez PUP w Grudziądzu w partnerstwie w ramach projektów konkursowych EFS .....	106
Tabela 115. Wydatki projektu „Od Aktywizacji do Zatrudnienia” PUP w Grudziądzu w 2021 roku z podziałem na formy wsparcia .....	107
Tabela 116. Wydatki projektu „Od Aktywizacji do Zatrudnienia” PUP w Grudziądzu w 2021 roku ...	107
Tabela 117. Podział wydatków projektu „ <i>POWER interwencja</i> ” poszczególne formy wsparcia w 2021 roku .....	109
Tabela 118. Wydatki projektu „Od Aktywizacji do Zatrudnienia” PUP w Grudziądzu w 2021 roku ...	109
Tabela 119. Wydatki wraz z liczbą uczestników programu aktywizacji zawodowej bezrobotnych zamieszkałych na wsi.....	110
Tabela 120. Wydatki programu aktywizacji zawodowej bezrobotnych w regionach wysokiego bezrobocia z podziałem na poszczególne formy wsparcia i gminy .....	110
Tabela 121. Liczba uczestników programu aktywizacji zawodowej bezrobotnych w regionach wysokiego bezrobocia z podziałem na poszczególne formy wsparcia i gminy .....	111
Tabela 122. Wydatki wraz z liczbą uczestników programu wspierania rozwoju przedsiębiorczości..	111

## **SPIS WYKRESÓW**

Wykres 1. Stopa bezrobocia w latach 2012–2021 (w %) .....	8
Wykres 2. Skala bezrobocia w powiecie grudziądzkim grodzkim w latach 2012-2021.....	10
Wykres 3. Skala bezrobocia w powiecie grudziądzkim ziemskim w latach 2012-2021.....	10
Wykres 4. Główne powody wyłączeń bezrobotnych w powiecie grudziądzkim grodzkim w latach 2020-2021 .....	17
Wykres 5. Główne powody wyłączeń bezrobotnych w powiecie ziemskim w latach 2020-2021 .....	17
Wykres 6. Struktura bezrobotnych wg wieku w powiecie grodzkim w dniu 31 grudnia 2021 r.....	20
Wykres 7. Struktura bezrobotnych wg wieku w powiecie ziemskim w dniu 31 grudnia 2021 r.....	20
Wykres 8. Struktura bezrobotnych według wykształcenia w dniu 31 grudnia 2021 roku - powiat grudziądzki grodzki.....	23
Wykres 9. Struktura bezrobotnych według wykształcenia w dniu 31 grudnia 2021 roku - powiat grudziądzki ziemski.....	23
Wykres 10. Struktura bezrobotnych według stażu pracy w dniu 31 grudnia 2021 roku - powiat grudziądzki grodzki.....	26
Wykres 11. Struktura bezrobotnych według stażu pracy w dniu 31 grudnia 2021 roku - powiat grudziądzki ziemski.....	26
Wykres 12. Bezrobotni w szczególnej sytuacji na rynku pracy w latach 2020-2021 – powiat grudziądzki grodzki.....	30
Wykres 13. Bezrobotni w szczególnej sytuacji na rynku pracy w latach 2020-2021– powiat grudziądzki ziemski .....	30
Wykres 14. Wysokość środków z poszczególnych źródeł będących w dyspozycji PUP Grudziądz w latach 2018-2021 na aktywną politykę rynku pracy.....	53
Wykres 15. Wysokość pozyskanych środków z rezerwy MRiPS w latach 2019-2021 przez poszczególne powiatowe urzędy pracy województwa kujawsko-pomorskiego (w tys. zł) .....	55